

WYBORY DO RADY MIEJSKIEJ W DROHICZYNIE

PROTOKÓŁ Z WYBORÓW

do Rady Miejskiej w Drohiczynie sporządzony dnia 18 listopada 2014r. przez Miejską Komisję Wyborczą w Drohiczynie

I. Dla wyboru Rady Miejskiej w Drohiczynie utworzono 15 okręgów wyborczych, w każdym okręgu wyborczym wybiera się 1 radnego.

II. Komisja stwierdziła, co następuje:

A.¹ Wyborów nie przeprowadzono w ----- okręgu(ach) wyborczym(ych), tj. okręgu nr ----- z powodu braku zarejestrowanych list kandydatów na radnego, w związku z czym ----- mandatów pozostało nieobsadzonych.

B.² Głosowania nie przeprowadzono w -----okręgach wyborczych, tj. okręgu , w których zarejestrowano tylko jednego kandydata na radnego.

III. A. Komisja potwierdza, iż otrzymała protokoły głosowania od 5 obwodowych komisji wyborczych.

Na podstawie tych protokołów Komisja sporządziła zestawienia wyników głosowania w okręgach i uwzględniając liczby głosów ważnych w okręgach wyborczych oraz głosów ważnych oddanych na poszczególne listy kandydatów (kandydatów z tych list) ustaliła następujące wyniki wyborów.

Okręg wyborczy nr 1 obejmujący 1 mandat.

Wybory odbyły się

Głosowanie odbyło się

1. Głosów ważnych oddano

183

2. Na poszczególne listy kandydatów i kandydata z tych list oddano następującą liczbę głosów ważnych:

1	POGORZELSKA Barbara zgłoszona przezKomitet Wyborczy Prawo i Sprawiedliwość, Lista nr 3	*	*	*	2	2
2	KOSIŃSKI Stanisław zgłoszony przezKomitet Wyborczy Wyborców Porozumienie Samorządowo - Ludowe, Lista nr 16	*	*	*	7	4
3	LUKASZEWICZ Albin zgłoszony przezKomitet Wyborczy Wyborców Albina Łukaszewicza Drohiczyn - Przyjazna Gmina Lista nr 17	*	*	*	8	7

Najwięcej ważnie oddanych głosów otrzymała i została wybrana radną:

LUKASZEWICZ Albin zgłoszona Komitet Wyborczy Wyborców Albina Łukaszewicza Drohiczyn - Przyjazna Gmina, Lista nr 17	*	*	*	8	7
--	---	---	---	---	---

B.³ W związku z tym ,iż ----- kandydatów z list (-----) otrzymało największą i równą liczbę głosów:

– ----- radną została kandydatka z listy nr -----, ponieważotrzymałanajwiększą liczbę głosów w większej liczbie obwodów głosowania

----- ----- przez -----, Lista nr -----	*	*	*	*	*
--	---	---	---	---	---

– -----, w wyniku losowania -----z listy nr ----- w związku z tym, że także liczba obwodów, w której kandydaci uzyskali największą liczbę głosów była równa:

----- ----- przez -----, Lista nr -----	*	*	*	*	*
--	---	---	---	---	---

18.11.2014
3 listopada Ujeżdżalnia

4 Jurek
5 M
6 G

7 Jurek
8 M
9 G

C.⁴ W związku z tym, iż w okręgu wyborczym została zarejestrowana tylko jedna lista kandydatów, następujący kandydat uzyskał mandat radnego bez przeprowadzenia głosowania:

przez _____, Lista nr _____

D.⁴ W związku z tym, iż w okręgu wyborczym nie została zarejestrowana żadna lista, wyborów nie przeprowadzono i w okręgu nr 1 mandat pozostał nieobsadzony.

Okręg wyborczy nr 2 obejmujący 1 mandat.

Wybory odbyły się

Głosowanie odbyło się

1. Głosów ważnych oddano

185

2. Na poszczególne listy kandydatów i kandydata z tych list oddano następującą liczbę głosów ważnych:

1	WOJTKOWSKI Jan Czesław zgłoszony przez Komitet Wyborczy Wyborców Porozumienie Samorządowo - Ludowe, Lista nr 16	*	*	*	5	5
2	ŻERUŃ Jan zgłoszony przez Komitet Wyborczy Wyborców Albina Łukaszewicza Drohiczyn - Przyjazna Gmina, Lista nr 17	*	*	1	3	0

Najwięcej ważnie oddanych głosów otrzymał i został wybrany radnym:

ŻERUŃ Jan zgłoszony przez Komitet Wyborczy Wyborców Albina Łukaszewicza Drohiczyn - Przyjazna Gmina, Lista nr 17	*	*	1	3	0
--	---	---	---	---	---

B.³ W związku z tym, iż _____ kandydatów z list (_____) otrzymało największą i równą liczbę głosów:

_____ radnym został kandydat z listy nr _____, ponieważ otrzymał największą liczbę głosów w większej liczbie obwodów głosowania

_____ przez _____, Lista nr _____	*	*	*	*	*
-----------------------------------	---	---	---	---	---

_____ w wyniku losowania _____ z listy nr _____ w związku z tym, że także liczba obwodów, w której kandydaci uzyskali największą liczbę głosów była równa:

_____ przez _____, Lista nr _____	*	*	*	*	*
-----------------------------------	---	---	---	---	---

C.⁴ W związku z tym, iż w okręgu wyborczym została zarejestrowana tylko jedna lista kandydatów, następujący kandydat uzyskał mandat radnego bez przeprowadzenia głosowania:

1 T. 2
 2 on
 3 Kujenbicka
 4 J. Demy
 5 M

6
 7
 8
 9
 S{codebar}

przez , Lista nr

D. ⁴ W związku z tym, iż w okręgu wyborczym nie została zarejestrowana żadna lista, wyborów nie przeprowadzono i w okręgu nr 1 mandat pozostał nieobsadzony.

Okręg wyborczy nr 3 obejmujący 1 mandat.

Wybory odbyły się

Głosowanie odbyło się

1. Głosów ważnych oddano

183

2. Na poszczególne listy kandydatów i kandydata z tych list oddano następującą liczbę głosów ważnych:

1	SŁOMCZYŃSKI Antoni zgłoszony przez Komitet Wyborczy Prawo i Sprawiedliwość, Lista nr 3	*	*	*	2	8
2	WOJTKOWSKI Wojciech zgłoszony przez Komitet Wyborczy Wyborców Porozumienie Samorządowo - Ludowe, Lista nr 16	*	*	*	7	7
3	MOTYLEWICZ Janusz Antoni zgłoszony przez Komitet Wyborczy Wyborców Albina Łukaszewicza Drohiczyn - Przyjazna Gmina, Lista nr 17	*	*	*	7	8

Najwięcej ważnie oddanych głosów otrzymał i został wybrany radnym:

MOTYLEWICZ Janusz Antoni zgłoszony przez Komitet Wyborczy Wyborców Albina Łukaszewicza Drohiczyn - Przyjazna Gmina, Lista nr 17	*	*	*	7	8
---	---	---	---	---	---

B. ³ W związku z tym, iż ----- kandydatów z list (-----) otrzymało największą i równą liczbę głosów:

----- radnym został kandydat z listy nr -----, ponieważ otrzymał największą liczbę głosów w większej liczbie obwodów głosowania

----- ----- przez -----, Lista nr -----	*	*	*	*	*
--	---	---	---	---	---

-----, w wyniku losowania ----- z listy nr ----- w związku z tym, że także liczba obwodów, w której kandydaci uzyskali największą liczbę głosów była równa:

----- ----- przez -----, Lista nr -----	*	*	*	*	*
--	---	---	---	---	---

C. ⁴ W związku z tym, iż w okręgu wyborczym została zarejestrowana tylko jedna lista kandydatów, następujący kandydat uzyskał mandat radnego bez przeprowadzenia głosowania:

przez , Lista nr

D. ⁴ W związku z tym, iż w okręgu wyborczym nie została zarejestrowana żadna lista, wyborów nie przeprowadzono i w okręgu nr 1 mandat pozostał nieobsadzony.

15. 2/10
2007
3 Kwiecień
4 Dwa

{codebar}

5
6
7
8

9

Okręg wyborczy nr 4 obejmujący 1 mandat.

Wybory odbyły się

Głosowanie odbyło się

1. Głosów ważnych oddano

170

2. Na poszczególne listy kandydatów i kandydata z tych list oddano następującą liczbę głosów ważnych:

1	SENCZYNO Wiesław Franciszek zgłoszony przez Komitet Wyborczy Prawo i Sprawiedliwość, Lista nr 3	*	*	*	4	4
2	JAGIELLO Teresa zgłoszona przez Komitet Wyborczy Wyborców Porozumienie Samorządowo - Ludowe, Lista nr 16	*	*	*	7	0
3	KOSTKA Teresa zgłoszona przez Komitet Wyborczy Wyborców Albina Łukaszewicza Drohiczyn - Przeczka Gmina, Lista nr 17	*	*	*	5	6

Najwięcej ważnie oddanych głosów otrzymał i został wybrany radnym:

JAGIELLO Teresa zgłoszona przez Komitet Wyborczy Wyborców Porozumienie Samorządowo - Ludowe, Lista nr 16	*	*	*	7	0
--	---	---	---	---	---

B.³ W związku z tym, iż ----- kandydatów z list (-----) otrzymało największą i równą liczbę głosów:

– ----- radnym został kandydat z listy nr -----, ponieważ otrzymał największą liczbę głosów w większej liczbie obwodów głosowania

----- ----- przez -----, Lista nr -----	*	*	*	*	*
--	---	---	---	---	---

– -----, w wyniku losowania ----- z listy nr ----- w związku z tym, że także liczba obwodów, w której kandydaci uzyskali największą liczbę głosów była równa:

----- ----- przez -----, Lista nr -----	*	*	*	*	*
--	---	---	---	---	---

C.⁴ W związku z tym, iż w okręgu wyborczym została zarejestrowana tylko jedna lista kandydatów, następujący kandydat uzyskał mandat radnego bez przeprowadzenia głosowania:

przez _____, Lista nr _____

D.⁴ W związku z tym, iż w okręgu wyborczym nie została zarejestrowana żadna lista, wyborów nie przeprowadzono i w okręgu nr 1 mandat pozostał nieobsadzony.

Okręg wyborczy nr 5 obejmujący 1 mandat.

Wybory odbyły się

Głosowanie odbyło się

1 8. zfn
2 ON
3 Hienbida

4 2000
5 111
6 Gu

7 2000
8 111
9 Gu

1. Głosów ważnych oddano

174

2. Na poszczególne listy kandydatów i kandydata z tych list oddano następującą liczbę głosów ważnych:

1	ROGOWIEC Marian zgłoszony przez Komitet Wyborczy Wyborców Porozumienie Samorządowo - Ludowe, Lista nr 16	*	*	*	9	0
2	KOSK Lucyna zgłoszona przez Komitet Wyborczy Wyborców Albina Lukaszewicza Drohiczyn - Przeczka Gmina, Lista nr 17	*	*	*	8	4

Najwięcej ważnie oddanych głosów otrzymał i został wybrany radnym:

ROGOWIEC Marian zgłoszony przez Komitet Wyborczy Wyborców Porozumienie Samorządowo - Ludowe, Lista nr 16	*	*	*	9	0
--	---	---	---	---	---

B.³ W związku z tym, iż ----- kandydatów z list (-----) otrzymało największą i równą liczbę głosów:

- ----- radnym został kandydat z listy nr -----, ponieważ otrzymał największą liczbę głosów w większej liczbie obwodów głosowania

----- ----- przez -----, Lista nr -----	*	*	*	*	*
--	---	---	---	---	---

- -----, w wyniku losowania ----- z listy nr ----- w związku z tym, że także liczba obwodów, w której kandydaci uzyskali największą liczbę głosów była równa:

----- ----- przez -----, Lista nr -----	*	*	*	*	*
--	---	---	---	---	---

C.⁴ W związku z tym, iż w okręgu wyborczym została zarejestrowana tylko jedna lista kandydatów, następujący kandydat uzyskał mandat radnego bez przeprowadzenia głosowania:

----- ----- przez -----, Lista nr -----
--

D.⁴ W związku z tym, iż w okręgu wyborczym nie została zarejestrowana żadna lista, wyborów nie przeprowadzono i w okręgu nr 1 mandat pozostał nieobsadzony.

Okręg wyborczy nr 6 obejmujący 1 mandat.

Wybory odbyły się

Głosowanie odbyło się

1. Głosów ważnych oddano

155

2. Na poszczególne listy kandydatów i kandydata z tych list oddano następującą liczbę głosów ważnych:

1	KAROLCZUK Krystyna zgłoszona przez Komitet Wyborczy Prawo i Sprawiedliwość, Lista nr 3	*	*	*	4	6
2	TRUSIAK Antoni zgłoszony przez Komitet Wyborczy Wyborców Porozumienie Samorządowo - Ludowe, Lista nr 16	*	*	*	4	3

1 F. [signature]
2 [signature]
3 [signature]

4 [signature]
5 [signature]
6 [signature]

7 [signature]
8 [signature]
9 [signature]

3	MAŃKO Andrzej Piotr zgłoszony przez Komitet Wyborczy Wyborców Albina Łukaszewicza Drohiczyn - Przyjazna Gmina, Lista nr 17	*	*	*	6	6
---	--	---	---	---	---	---

Najwięcej ważnie oddanych głosów otrzymała i została wybrana radną:

MAŃKO Andrzej Piotr zgłoszona Komitet Wyborczy Wyborców Albina Łukaszewicza Drohiczyn - Przyjazna Gmina, Lista nr 17	*	*	*	6	6
--	---	---	---	---	---

B.³ W związku z tym, iż ----- kandydatów z list (-----) otrzymało największą i równą liczbę głosów:

– ----- radną została kandydatka z listy nr -----, ponieważ otrzymała największą liczbę głosów w większej liczbie obwodów głosowania

----- ----- przez -----, Lista nr -----	*	*	*	*	*
--	---	---	---	---	---

– -----, w wyniku losowania ----- z listy nr ----- w związku z tym, że także liczba obwodów, w której kandydaci uzyskali największą liczbę głosów była równa:

----- ----- przez -----, Lista nr -----	*	*	*	*	*
--	---	---	---	---	---

C.⁴ W związku z tym, iż w okręgu wyborczym została zarejestrowana tylko jedna lista kandydatów, następujący kandydat uzyskał mandat radnego bez przeprowadzenia głosowania:

przez -----, Lista nr -----

D.⁴ W związku z tym, iż w okręgu wyborczym nie została zarejestrowana żadna lista, wyborów nie przeprowadzono i w okręgu nr 1 mandat pozostał nieobsadzony.

Okręg wyborczy nr 7 obejmujący 1 mandat.

Wybory odbyły się

Głosowanie odbyło się

1. Głosów ważnych oddano

170

2. Na poszczególne listy kandydatów i kandydata z tych list oddano następującą liczbę głosów ważnych:

1	ZAGUBIEŃ Antoni zgłoszony przez Komitet Wyborczy Prawo i Sprawiedliwość, Lista nr 3	*	*	*	5	8
2	KOSIŃSKI Kazimierz Józef zgłoszony przez Komitet Wyborczy Wyborców Porozumienie Samorządowo - Ludowe, Lista nr 16	*	*	*	4	6
3	KAMIŃSKI Andrzej zgłoszony przez Komitet Wyborczy Wyborców Albina Łukaszewicza Drohiczyn - Przyjazna Gmina, Lista nr 17	*	*	*	6	6

Najwięcej ważnie oddanych głosów otrzymał i został wybrany radnym:

KAMIŃSKI Andrzej zgłoszony przez Komitet Wyborczy Wyborców Albina Łukaszewicza Drohiczyn - Przyjazna Gmina, Lista nr 17	*	*	*	6	6
---	---	---	---	---	---

1 5. 3
2 on
3 Kwiecień

{codebar} 4 Lewy
5 M
6 G

7
8
9

B.³ W związku z tym ,iż ----- kandydatów z list (-----) otrzymało największą i równą liczbę głosów:

----- radnym został kandydat z listy nr -----, ponieważ otrzymał największą liczbę głosów w większej liczbie obwodów głosowania

----- ----- przez -----, Lista nr -----	*	*	*	*	*
--	---	---	---	---	---

-----, w wyniku losowania ----- z listy nr ----- w związku z tym, że także liczba obwodów, w której kandydaci uzyskali największą liczbę głosów była równa:

----- ----- przez -----, Lista nr -----	*	*	*	*	*
--	---	---	---	---	---

C.⁴ W związku z tym, iż w okręgu wyborczym została zarejestrowana tylko jedna lista kandydatów, następujący kandydat uzyskał mandat radnego bez przeprowadzenia głosowania:

----- ----- przez -----, Lista nr -----
--

D.⁴ W związku z tym, iż w okręgu wyborczym nie została zarejestrowana żadna lista, wyborów nie przeprowadzono i w okręgu nr 1 mandat pozostał nieobsadzony.

Okręg wyborczy nr 8 obejmujący 1 mandat.

Wybory odbyły się

Głosowanie odbyło się

1. Głosów ważnych oddano

173

2. Na poszczególne listy kandydatów i kandydata z tych list oddano następującą liczbę głosów ważnych:

1	MAKARSKI Jarosław Artur zgłoszony przez Komitet Wyborczy Prawo i Sprawiedliwość, Lista nr 3	*	*	*	2	7
2	KALINOWSKI Wiesław Feliks zgłoszony przez Komitet Wyborczy Wyborców Porozumienie Samorządowo - Ludowe, Lista nr 16	*	*	*	5	1
3	SIELEWONIUK Antoni zgłoszony przez Komitet Wyborczy Wyborców Albina Łukaszewicza Drohiczyn - Przyjazna Gmina, Lista nr 17	*	*	*	9	5

Najwięcej ważnie oddanych głosów otrzymał i został wybrany radnym:

SIELEWONIUK Antoni zgłoszony przez Komitet Wyborczy Wyborców Albina Łukaszewicza Drohiczyn - Przyjazna Gmina, Lista nr 17	*	*	*	9	5
---	---	---	---	---	---

B.³ W związku z tym ,iż ----- kandydatów z list (-----) otrzymało największą i równą liczbę głosów:

----- radnym został kandydat z listy nr -----, ponieważ otrzymał największą liczbę głosów w większej liczbie obwodów głosowania

----- ----- przez -----, Lista nr -----	*	*	*	*	*
--	---	---	---	---	---

1 f. zhu
2 am
3 Wienbiko

{codebar} 4 Dous
5 M
6 G

7 G
8 G
9 G

-----, w wyniku losowania -----z listy nr ----- w związku z tym, że także liczba obwodów, w której kandydaci uzyskali największą liczbę głosów była równa:

----- ----- przez -----, Lista nr -----	*	*	*	*	*
--	---	---	---	---	---

C.⁴ W związku z tym, iż w okręgu wyborczym została zarejestrowana tylko jedna lista kandydatów, następujący kandydat uzyskał mandat radnego bez przeprowadzenia głosowania:

przez , Lista nr

D.⁴ W związku z tym, iż w okręgu wyborczym nie została zarejestrowana żadna lista, wyborów nie przeprowadzono i w okręgu nr 1 mandat pozostał nieobsadzony.

Okręg wyborczy nr 9 obejmujący 1 mandat.

Wybory odbyły się

Głosowanie odbyło się

1. Głosów ważnych oddano

207

2. Na poszczególne listy kandydatów i kandydata z tych list oddano następującą liczbę głosów ważnych:

1	MILKOWSKI Jacek zgłoszony przezKomitet Wyborczy Wyborców Porozumienie Samorządowo - Ludowe, Lista nr 16	*	*	*	6	0
2	TARASIUK Adam zgłoszony przezKomitet Wyborczy Wyborców Albina Lukaszewicza Drohiczyn - Przyjazna Gmina Lista nr 17	*	*	1	4	7

Najwięcej ważnie oddanych głosów otrzymał i został wybrany radnym:

TARASIUK Adam zgłoszony przez Komitet Wyborczy Wyborców Albina Lukaszewicza Drohiczyn - Przyjazna Gmina, Lista nr 17	*	*	1	4	7
--	---	---	---	---	---

B.³ W związku z tym ,iż ----- kandydatów z list (-----) otrzymało największą i równą liczbę głosów:

----- radnym został kandydat z listy nr -----, ponieważotrzymałnajwiększą liczbę głosów w większej liczbie obwodów głosowania

----- ----- przez -----, Lista nr -----	*	*	*	*	*
--	---	---	---	---	---

-----, w wyniku losowania -----z listy nr ----- w związku z tym, że także liczba obwodów, w której kandydaci uzyskali największą liczbę głosów była równa:

----- ----- przez -----, Lista nr -----	*	*	*	*	*
--	---	---	---	---	---

1 F. zhr
2 or
31010101010

{codebar} 4 Lemu
5 Me
6 grom

7 10/10/10/10/10
8
9 100

C.⁴ W związku z tym, iż w okręgu wyborczym została zarejestrowana tylko jedna lista kandydatów, następujący kandydat uzyskał mandat radnego bez przeprowadzenia głosowania:

przez _____, Lista nr _____

D.⁴ W związku z tym, iż w okręgu wyborczym nie została zarejestrowana żadna lista, wyborów nie przeprowadzono i w okręgu nr 1 mandat pozostał nieobsadzony.

Okręg wyborczy nr 10 obejmujący 1 mandat.

Wybory odbyły się

Głosowanie odbyło się

1. Głosów ważnych oddano

222

2. Na poszczególne listy kandydatów i kandydata z tych list oddano następującą liczbę głosów ważnych:

1	STEFANIUK Elżbieta zgłoszona przez Komitet Wyborczy Prawo i Sprawiedliwość, Lista nr 3	*	*	*	6	7
2	MILKOWSKI Andrzej zgłoszony przez Komitet Wyborczy Wyborców Porozumienie Samorządowo - Ludowe, Lista nr 16	*	*	1	1	8
3	NIEWIAROWSKA Lucyna zgłoszona przez Komitet Wyborczy Wyborców Albina Lukaszewicza Drohiczyn - Przviázna Gmina, Lista nr 17	*	*	*	3	7

Najwięcej ważnie oddanych głosów otrzymała i została wybrana radną:

MILKOWSKI Andrzej zgłoszona Komitet Wyborczy Wyborców Porozumienie Samorządowo - Ludowe, Lista nr 16	*	*	1	1	8
---	---	---	---	---	---

B.³ W związku z tym, iż ----- kandydatów z list (-----) otrzymało największą i równą liczbę głosów:

----- radną została kandydatka z listy nr -----, ponieważ otrzymała największą liczbę głosów w większej liczbie obwodów głosowania

----- ----- przez -----, Lista nr -----	*	*	*	*	*
--	---	---	---	---	---

-----, w wyniku losowania ----- z listy nr ----- w związku z tym, że także liczba obwodów, w której kandydaci uzyskali największą liczbę głosów była równa:

----- ----- przez -----, Lista nr -----	*	*	*	*	*
--	---	---	---	---	---

C.⁴ W związku z tym, iż w okręgu wyborczym została zarejestrowana tylko jedna lista kandydatów, następujący kandydat uzyskał mandat radnego bez przeprowadzenia głosowania:

przez _____, Lista nr _____

1 F. Z...
2 on
3 Wierzbica

4 D...
5 M...
6 G...

7 S...
8
9 B...

D.⁴ W związku z tym, iż w okręgu wyborczym nie została zarejestrowana żadna lista, wyborów nie przeprowadzono i w okręgu nr 1 mandat pozostał nieobsadzony.

Okręg wyborczy nr 11 obejmujący 1 mandat.

Wybory odbyły się

Głosowanie odbyło się

1. Głosów ważnych oddano

181

2. Na poszczególne listy kandydatów i kandydata z tych list oddano następującą liczbę głosów ważnych:

1	KRYSZCZUK Cezary zgłoszony przez Komitet Wyborczy Prawo i Sprawiedliwość, Lista nr 3	*	*	*	1	6
2	SIELEWONOWSKI Antoni zgłoszony przez Komitet Wyborczy Wyborców Porozumienie Samorządowo - Ludowe, Lista nr 16	*	*	*	7	8
3	HAPÓŃ Rafał zgłoszony przez Komitet Wyborczy Wyborców Albina Łukaszewicza Drohiczyn - Przyjazna Gmina, Lista nr 17	*	*	*	8	7

Najwięcej ważnie oddanych głosów otrzymał i został wybrany radnym:

HAPÓŃ Rafał zgłoszony przez Komitet Wyborczy Wyborców Albina Łukaszewicza Drohiczyn - Przyjazna Gmina, Lista nr 17	*	*	*	8	7
--	---	---	---	---	---

B.³ W związku z tym, iż ----- kandydatów z list (-----) otrzymało największą i równą liczbę głosów:

----- radnym został kandydat z listy nr -----, ponieważ otrzymał największą liczbę głosów w większej liczbie obwodów głosowania

----- ----- przez -----, Lista nr -----	*	*	*	*	*
--	---	---	---	---	---

-----, w wyniku losowania ----- z listy nr ----- w związku z tym, że także liczba obwodów, w której kandydaci uzyskali największą liczbę głosów była równa:

----- ----- przez -----, Lista nr -----	*	*	*	*	*
--	---	---	---	---	---

C.⁴ W związku z tym, iż w okręgu wyborczym została zarejestrowana tylko jedna lista kandydatów, następujący kandydat uzyskał mandat radnego bez przeprowadzenia głosowania:

przez _____, Lista nr _____

D.⁴ W związku z tym, iż w okręgu wyborczym nie została zarejestrowana żadna lista, wyborów nie przeprowadzono i w okręgu nr 1 mandat pozostał nieobsadzony.

Okręg wyborczy nr 12 obejmujący 1 mandat.

1 *[Signature]*
 2 *[Signature]*
 3 *[Signature]*

4 *[Signature]*
 5 *[Signature]*
 6 *[Signature]*

7 *[Signature]*
 8 *[Signature]*
 9 *[Signature]*

Wybory odbyły się

Głosowanie odbyło się

1. Głosów ważnych oddano

229

2. Na poszczególne listy kandydatów i kandydata z tych list oddano następującą liczbę głosów ważnych:

1	JASZCZOLT Andrzej zgłoszony przezKomitet Wyborczy Prawo i Sprawiedliwość, Lista nr 3	*	*	*	6	9
2	KOBUS Jan zgłoszony przezKomitet Wyborczy Wyborców Porozumienie Samorządowo - Ludowe, Lista nr 16	*	*	1	0	6
3	RYCIUK Ewelina zgłoszona przezKomitet Wyborczy Wyborców Albina Łukaszewicza Drohiczyn - Przeczna Gmina Lista nr 17	*	*	*	5	4

Najwięcej ważne oddanych głosów otrzymał i został wybrany radnym:

KOBUS Jan zgłoszony przez Komitet Wyborczy Wyborców Porozumienie Samorządowo - Ludowe, Lista nr 16	*	*	1	0	6
--	---	---	---	---	---

B.³ W związku z tym ,iż ----- kandydatów z list (-----) otrzymało największą i równą liczbę głosów:

- ----- radnym został kandydat z listy nr -----, ponieważotrzymałnajwiększą liczbę głosów w większej liczbie obwodów głosowania

----- ----- przez -----, Lista nr -----	*	*	*	*	*
--	---	---	---	---	---

- -----, w wyniku losowania -----z listy nr ----- w związku z tym, że także liczba obwodów, w której kandydaci uzyskali największą liczbę głosów była równa:

----- ----- przez -----, Lista nr -----	*	*	*	*	*
--	---	---	---	---	---

C.⁴ W związku z tym, iż w okręgu wyborczym została zarejestrowana tylko jedna lista kandydatów, następujący kandydat uzyskał mandat radnego bez przeprowadzenia głosowania:

przez , Lista nr

D.⁴ W związku z tym, iż w okręgu wyborczym nie została zarejestrowana żadna lista, wyborów nie przeprowadzono i w okręgu nr 1 mandat pozostał nieobsadzony.

Okręg wyborczy nr 13 obejmujący 1 mandat.

Wybory odbyły się

Głosowanie odbyło się

1. Głosów ważnych oddano

141

1 F. z
2 M.
3 W. b. b.

5 M.
6 C.

7
8
9

2. Na poszczególne listy kandydatów i kandydata z tych list oddano następującą liczbę głosów ważnych:

1	PRZYSTUPA Ryszard Zbigniew zgłoszony przez Komitet Wyborczy Prawo i Sprawiedliwość, Lista nr 3	*	*	*	4	2
2	LUKASIUK Marzena zgłoszona przez Komitet Wyborczy Wyborców Porozumienie Samorządowo - Ludowe, Lista nr 16	*	*	*	6	9
3	HARBASZEWSKI Piotr zgłoszony przez Komitet Wyborczy Wyborców Albina Łukaszevicza Drohiczyn - Przeczka Gmina, Lista nr 17	*	*	*	3	0

Najwięcej ważnie oddanych głosów otrzymał i został wybrany radnym:

LUKASIUK Marzena zgłoszona przez Komitet Wyborczy Wyborców Porozumienie Samorządowo - Ludowe, Lista nr 16	*	*	*	6	9
--	---	---	---	---	---

B.³ W związku z tym, iż ----- kandydatów z list (-----) otrzymało największą i równą liczbę głosów:

- ----- radnym został kandydat z listy nr -----, ponieważ otrzymał największą liczbę głosów w większej liczbie obwodów głosowania

----- ----- przez -----, Lista nr -----	*	*	*	*	*
--	---	---	---	---	---

- -----, w wyniku losowania ----- z listy nr ----- w związku z tym, że także liczba obwodów, w której kandydaci uzyskali największą liczbę głosów była równa:

----- ----- przez -----, Lista nr -----	*	*	*	*	*
--	---	---	---	---	---

C.⁴ W związku z tym, iż w okręgu wyborczym została zarejestrowana tylko jedna lista kandydatów, następujący kandydat uzyskał mandat radnego bez przeprowadzenia głosowania:

przez , Lista nr

D.⁴ W związku z tym, iż w okręgu wyborczym nie została zarejestrowana żadna lista, wyborów nie przeprowadzono i w okręgu nr 1 mandat pozostał nieobsadzony.

Okręg wyborczy nr 14 obejmujący 1 mandat.

Wybory odbyły się

Głosowanie odbyło się

1. Głosów ważnych oddano

132

2. Na poszczególne listy kandydatów i kandydata z tych list oddano następującą liczbę głosów ważnych:

1	JADŁOWSKI Jan Józef zgłoszony przez Komitet Wyborczy Prawo i Sprawiedliwość, Lista nr 3	*	*	*	1	6
2	TARARUJ Marek zgłoszony przez Komitet Wyborczy Wyborców Porozumienie Samorządowo - Ludowe, Lista nr 16	*	*	*	5	8

1 f. z
2 on
3 wienbicko

S{codopar} 6 Jan
5 M
6 Jan

7 Jan
8
9 80

3	KOSK Barbara zgłoszona przez Komitet Wyborczy Wyborców Albina Łukaszewicza Drohiczyn - Przwiązna Gmina Lista nr 17	*	*	*	5	8
---	--	---	---	---	---	---

Najwięcej ważnie oddanych głosów otrzymał i został wybrany radnym:

TARARUJ Marek zgłoszony przez Komitet Wyborczy Wyborców Porozumienie Samorządowo - Ludowe, Lista nr 16	*	*	*	5	8
--	---	---	---	---	---

B.³ W związku z tym, iż ----- kandydatów z list (-----) otrzymało największą i równą liczbę głosów:

----- radnym został kandydat z listy nr -----, ponieważ otrzymał największą liczbę głosów w większej liczbie obwodów głosowania

----- ----- przez -----, Lista nr -----	*	*	*	5	8
--	---	---	---	---	---

----- *Radnym został*, w wyniku losowania *kandydat* z listy nr *16* w związku z tym, że także liczba obwodów, w której kandydaci uzyskali największą liczbę głosów była równa:

TARARUJ Marek <i>Zgłoszony</i> przez Komitet Wyborczy Wyborców Porozumienie Samorządowo - Ludowe, Lista nr <i>16</i>	*	*	*	5	8
--	---	---	---	---	---

Miejska Komisja Wyborcza w Drohiczyń w pełnym składzie przeprowadziła losowanie. Do nieprzezroczystej koperty włożono dwie złożone kartki z nazwiskami kandydatów na radnych. Osoba wyznaczona przez Komisję wylosowała na radnego Pana Marka Tararuja. Koperta oraz kartki z nazwiskami zostały dołączone do protokołu obwodowej komisji wyborczej nr 5.

C.⁴ W związku z tym, iż w okręgu wyborczym została zarejestrowana tylko jedna lista kandydatów, następujący kandydat uzyskał mandat radnego bez przeprowadzenia głosowania:

przez , Lista nr

D.⁴ W związku z tym, iż w okręgu wyborczym nie została zarejestrowana żadna lista, wyborów nie przeprowadzono i w okręgu nr 1 mandat pozostał nieobsadzony.

Okręg wyborczy nr 15 obejmujący 1 mandat.

Wybory odbyły się

Głosowanie odbyło się

1. Głosów ważnych oddano

173

2. Na poszczególne listy kandydatów i kandydata z tych list oddano następującą liczbę głosów ważnych:

1	PRZYSTUPA Halina zgłoszona przez Komitet Wyborczy Prawo i Sprawiedliwość, Lista nr 3	*	*	*	3	2
2	ŻERO Waldemar zgłoszony przez Komitet Wyborczy Wyborców Porozumienie Samorządowo - Ludowe, Lista nr 16	*	*	1	2	3
3	MISZCZUK Joanna zgłoszona przez Komitet Wyborczy Wyborców Albina Łukaszewicza Drohiczyn - Przwiązna Gmina Lista nr 17	*	*	*	1	8

Najwięcej ważnie oddanych głosów otrzymała i została wybrana radną:

ŻERO Waldemar zgłoszona Komitet Wyborczy Wyborców Porozumienie Samorządowo - Ludowe, Lista nr 16	*	*	1	2	3
---	---	---	---	---	---

1 F. z
2 on
3 P. Wierbich

4 J. J.
5 M.
6 G.

7 J.
8 J.
9 J.

B.³ W związku z tym, iż ----- kandydatów z list (-----) otrzymało największą i równą liczbę głosów:

– ----- radną została kandydatka z listy nr -----, ponieważ otrzymała największą liczbę głosów w większej liczbie obwodów głosowania

----- ----- przez -----, Lista nr -----	*	*	*	*	*
--	---	---	---	---	---

– -----, w wyniku losowania ----- z listy nr ----- w związku z tym, że także liczba obwodów, w której kandydaci uzyskali największą liczbę głosów była równa:

----- ----- przez -----, Lista nr -----	*	*	*	*	*
--	---	---	---	---	---

C.⁴ W związku z tym, iż w okręgu wyborczym została zarejestrowana tylko jedna lista kandydatów, następujący kandydat uzyskał mandat radnego bez przeprowadzenia głosowania:

przez -----, Lista nr -----

D.⁴ W związku z tym, iż w okręgu wyborczym nie została zarejestrowana żadna lista, wyborów nie przeprowadzono i w okręgu nr 1 mandat pozostał nieobsadzony.

1 *[Signature]*
2 *[Signature]*
3 Wienbicka

4 *[Signature]*
5 *[Signature]*
6 *[Signature]*

7 *[Signature]*
8 *[Signature]*
9 *[Signature]*

IV.** Adnotacja o wniesieniu przez osoby pełniące funkcję mężów zaufania uwag z wymienieniem konkretnych zarzutów***); jeżeli nie ma, wpisać „brak zarzutów” lub „brak osób pełniących funkcję mężów zaufania”:

brak zarzutów

V.** Adnotacje o wniesieniu przez członków Komisji uwag z wymienieniem konkretnych zarzutów***); jeżeli nie ma, wpisać „brak zarzutów”:

brak zarzutów

VI.** Inne uwagi; jeżeli nie ma, wpisać „brak uwag


brak uwag

Przy sporządzeniu protokołu obecni byli:

1 Bujno Tadeusz – ZASTĘPCA


(podpis)


2 Oleksiuk Radosław – CZŁONEK


(podpis)


3 Wierzbicka Krystyna Joanna – PRZEWODNICZĄCY


(podpis)


4 Koczewska Sylwia – CZŁONEK


(podpis)


5 Tararuj Urszula – CZŁONEK


(podpis)


6 Grajewski Marek – CZŁONEK


(podpis)

7 Bronicka Zofia – CZŁONEK


(podpis)

8 Jaroć Kamil – CZŁONEK


(podpis)

9 Sitkiewicz Aneta – CZŁONEK


(podpis)



Załączniki:

Zestawienia wyników głosowania z 15 okręgów wyborczych.

Protokółobśadzenia mandatów bez głosowania z 0 okręgów wyborczych .

* niepotrzebne skreślić lub pominąć

** Jeżeli treść dotycząca danego punktu nie mieści się na formularzu, należy dołączyć ją do protokołu, zaznaczając to w odpowiednim punkcie protokołu.

*** W razie zgłoszenia uwag przez osoby pełniące funkcję mężów zaufania lub członków Komisji, stanowisko Komisji do zarzutów należy dołączyć do protokołu.

1 Wypełnia się w razie nieprzeprowadzenia wyborów w którymkolwiek z okręgów wyborczych.

2 Wypełnia się w sytuacji, o której mowa w art. 380 Kodeksu wyborczego.

3 Wypełnia się tylko w sytuacjach, o których mowa w art. 443 § 2 Kodeksu wyborczego.

4 Wypełnia się tylko w sytuacjach, o których mowa w art. 434 § 2 Kodeksu wyborczego.

1 *S. Z...*
2 *...*
3 *Mienbicka*

4 *Demus*
5 *M...*
6 *G...*

7 *...*
8 *...*
9 *Op*

WYBORY DO RADY MIEJSKIEJ W DROHICZYNIE

Okręg wyborczy nr:	*	1	Liczba mandatów:	1
--------------------	---	---	------------------	---

ZESTAWIENIE WYNIKÓW GŁOSOWANIA W OKRĘGU WYBORCZYM

Zestawienie wyników głosowania w okręgu wyborczym nr 1, utworzonym dla wyboru Rady Miejskiej w Drohiczynie sporządzone dnia 18 listopada 2014 przez Miejską Komisję Wyborczą w Drohiczynie.

Komisja stwierdza, że otrzymała protokół głosowania od 1 obwodowej komisji wyborczej, właściwych do przeprowadzenia głosowania w okręgu i na podstawie tego protokołu (tych protokołów) ustaliła następujące wyniki głosowania w okręgu:

1	Liczba wyborców uprawnionych do głosowania (<i>umieszczonych w spisie, z uwzględnieniem dodatkowych formularzy</i>) w chwili zakończenia głosowania	*	*	3	5	5
1a	w tym umieszczonych w części A spisu wyborców (<i>obywatele polscy</i>)	*	*	3	5	5
1b	w tym umieszczonych w części B spisu wyborców (<i>obywatele UE niebędący obywatelami polskimi</i>)	*	*	*	*	0

Uwaga! Suma liczb z pkt. 1a i 1b musi być równa liczbie z pkt. 1

2	Liczba wyborców, którym wydano karty do głosowania (<i>liczba podpisów w spisie oraz adnotacje „odmowa podpisu”</i>)	*	*	1	8	7
2a	w tym w części A spisu wyborców (<i>obywatele polscy</i>)	*	*	1	8	7
2b	w tym w części B spisu wyborców (<i>obywatele UE niebędący obywatelami polskimi</i>)	*	*	*	*	0

Uwaga! Suma liczb z pkt. 2a i 2b musi być równa liczbie z pkt. 2.

3	Liczba wyborców głosujących przez pełnomocnika (<i>liczba kart do głosowania wydanych na podstawie otrzymanych przez komisję aktów pełnomocnictwa</i>)	*	*	*	*	0
4	Liczba wyborców, którym wysłano pakiety wyborcze	*	*	*	*	0
5	Liczba otrzymanych kopert zwrotnych	*	*	*	*	0
5a	Liczba kopert zwrotnych, w których nie było oświadczenia o osobistym i tajnym oddaniu głosu	*	*	*	*	0
5b	Liczba kopert zwrotnych, w których oświadczenie nie było podpisane przez wyborcę	*	*	*	*	0
5c	Liczba kopert zwrotnych, w których nie było koperty na kartę do głosowania	*	*	*	*	0
5d	Liczba kopert zwrotnych, w których znajdowała się niezaklejona koperta na kartę do głosowania	*	*	*	*	0
5e	Liczba kopert na kartę do głosowania wrzuconych do urny	*	*	*	*	0

Uwaga! Liczba z pkt. 5 nie może być większa od liczby z pkt. 4.

6	Liczba kart wyjętych z urny	*	*	1	8	7
6a	w tym liczba kart wyjętych z kopert na karty do głosowania	*	*	*	*	0

Uwaga! Liczba z pkt. 6 pomniejszona o liczbę z pkt. 6a powinna być równa liczbie z pkt. 2. Liczba z pkt 6a nie może być większa od liczby z pkt 5e.

18.11.2014
2
3 Mienbicha

4 Jankus
5 M
6 G

7
8
9

7	Liczba kart nieważnych (<i>innych niż urzędowo ustalone lub nieopatrzonych pieczęcią obwodowej komisji wyborczej</i>)	*	*	*	*	0
8	Liczba kart ważnych	*	*	1	8	7
9	Liczba głosów nieważnych (<i>z kart ważnych</i>)	*	*	*	*	4
10	Liczba głosów ważnych oddanych łącznie na wszystkie listy kandydatów (<i>z kart ważnych</i>)	*	*	1	8	3

Uwaga! Suma liczb z pkt. 9 i 10 musi być równa liczbie z pkt. 8.

11. Na poszczególne listy kandydatów i umieszczonego na nich kandydata oddano następujące liczby głosów ważnych:

1	POGORZELSKA Barbara zgłoszona przez Komitet Wyborczy Prawo i Sprawiedliwość, Lista nr 3	*	*	*	2	2
2	KOSIŃSKI Stanisław zgłoszony przez Komitet Wyborczy Wyborców Porozumienie Samorządowo - Ludowe, Lista nr 16	*	*	*	7	4
3	LUKASZEWICZ Albin zgłoszony przez Komitet Wyborczy Wyborców Albina Łukaszewicza Drohiczyn - Przwiązana Gmina, Lista nr 17	*	*	*	8	7

Przy sporządzeniu protokołu obecni byli:

1 Bujno Tadeusz – ZASTĘPCA

Tadeusz Bujno
(podpis)

2 Oleksiuk Radosław – CZŁONEK

Radosław Oleksiuk
(podpis)

3 Wierzbicka Krystyna Joanna – PRZEWODNICZĄCY

Krystyna Wierzbicka
(podpis)

4 Koczewska Sylwia – CZŁONEK

Sylwia Koczewska
(podpis)

5 Tararuj Urszula – CZŁONEK

Urszula Tararuj
(podpis)

6 Grajewski Marek – CZŁONEK

Marek Grajewski
(podpis)

7 Bronicka Zofia – CZŁONEK

Zofia Bronicka
(podpis)

8 Jaroć Kamil – CZŁONEK

Kamil Jaroć
(podpis)

9 Sitkiewicz Aneta – CZŁONEK

Aneta Sitkiewicz
(podpis)

WYBORY DO RADY MIEJSKIEJ W DROHICZYNIE

Okręg wyborczy nr:	*	2	Liczba mandatów:	1
--------------------	---	---	------------------	---

ZESTAWIENIE WYNIKÓW GŁOSOWANIA W OKRĘGU WYBORCZYM

Zestawienie wyników głosowania w okręgu wyborczym nr 2, utworzonym dla wyboru Rady Miejskiej w Drohiczynie sporządzone dnia 18 listopada 2014 przez Miejską Komisję Wyborczą w Drohiczynie.

Komisja stwierdza, że otrzymała protokół głosowania od 1 obwodowej komisji wyborczej, właściwych do przeprowadzenia głosowania w okręgu i na podstawie tego protokołu (tych protokołów) ustaliła następujące wyniki głosowania w okręgu:

1	Liczba wyborców uprawnionych do głosowania (<i>umieszczonych w spisie, z uwzględnieniem dodatkowych formularzy</i>) w chwili zakończenia głosowania	*	*	3	9	9
1a	w tym umieszczonych w części A spisu wyborców (<i>obywatele polscy</i>)	*	*	3	9	9
1b	w tym umieszczonych w części B spisu wyborców (<i>obywatele UE niebędący obywatelami polskimi</i>)	*	*	*	*	0

Uwaga! Suma liczb z pkt. 1a i 1b musi być równa liczbie z pkt. 1

2	Liczba wyborców, którym wydano karty do głosowania (<i>liczba podpisów w spisie oraz adnotacje „odmowa podpisu”</i>)	*	*	1	9	4
2a	w tym w części A spisu wyborców (<i>obywatele polscy</i>)	*	*	1	9	4
2b	w tym w części B spisu wyborców (<i>obywatele UE niebędący obywatelami polskimi</i>)	*	*	*	*	0

Uwaga! Suma liczb z pkt. 2a i 2b musi być równa liczbie z pkt. 2.

3	Liczba wyborców głosujących przez pełnomocnika (<i>liczba kart do głosowania wydanych na podstawie otrzymanych przez komisję aktów pełnomocnictwa</i>)	*	*	*	*	1
4	Liczba wyborców, którym wysłano pakiety wyborcze	*	*	*	*	0
5	Liczba otrzymanych kopert zwrotnych	*	*	*	*	0
5a	Liczba kopert zwrotnych, w których nie było oświadczenia o osobistym i tajnym oddaniu głosu	*	*	*	*	0
5b	Liczba kopert zwrotnych, w których oświadczenie nie było podpisane przez wyborcę	*	*	*	*	0
5c	Liczba kopert zwrotnych, w których nie było koperty na kartę do głosowania	*	*	*	*	0
5d	Liczba kopert zwrotnych, w których znajdowała się niezaklejona koperta na kartę do głosowania	*	*	*	*	0
5e	Liczba kopert na kartę do głosowania wrzuconych do urny	*	*	*	*	0

Uwaga! Liczba z pkt. 5 nie może być większa od liczby z pkt. 4.

6	Liczba kart wyjętych z urny	*	*	1	9	4
6a	w tym liczba kart wyjętych z kopert na karty do głosowania	*	*	*	*	0
Uwaga! Liczba z pkt. 6 pomniejszona o liczbę z pkt. 6a powinna być równa liczbie z pkt. 2. Liczba z pkt 6a nie może być większa od liczby z pkt 5e.						
7	Liczba kart nieważnych (<i>innych niż urzędowo ustalone lub nieopatrzonych pieczęcią obwodowej komisji wyborczej</i>)	*	*	*	*	0
8	Liczba kart ważnych	*	*	1	9	4

1 *[signature]*
2 *[signature]*
3 *[signature]*

4 *[signature]*
5 *[signature]*
6 *[signature]*

7 *[signature]*
8 *[signature]*
9 *[signature]*

9	Liczba głosów nieważnych (z kart ważnych)	*	*	*	*	9
10	Liczba głosów ważnych oddanych łącznie na wszystkie listy kandydatów (z kart ważnych)	*	*	1	8	5

Uwaga! Suma liczb z pkt. 9 i 10 musi być równa liczbie z pkt. 8.

11. Na poszczególne listy kandydatów i umieszczonego na nich kandydata oddano następujące liczby głosów ważnych:

1	WOJTKOWSKI Jan Czesław zgłoszony przez Komitet Wyborczy Wyborców Porozumienie Samorządowo - Ludowe, Lista nr 16	*	*	*	5	5
2	ŻERUŃ Jan zgłoszony przez Komitet Wyborczy Wyborców Albina Łukaszczyka Drohiczyn - Przewiązna Gmina, Lista nr 17	*	*	1	3	0

Przy sporządzeniu protokołu obecni byli:

1 Bujno Tadeusz – ZASTĘPCA

Tadeusz Bujno
(podpis)

2 Oleksiuk Radosław – CZŁONEK

Oleksiuk Radosław
(podpis)

3 Wierzbicka Krystyna Joanna – PRZEWODNICZĄCY

Krystyna Wierzbicka
(podpis)

4 Koczevska Sylwia – CZŁONEK

Sylwia Koczevska
(podpis)

5 Tararuj Urszula – CZŁONEK

Urszula Tararuj
(podpis)

6 Grajewski Marek – CZŁONEK

Marek Grajewski
(podpis)

7 Bronicka Zofia – CZŁONEK

Zofia Bronicka
(podpis)

8 Jaroń Kamil – CZŁONEK

Kamil Jaroń
(podpis)

9 Sitkiewicz Aneta – CZŁONEK

Aneta Sitkiewicz
(podpis)

WYBORY DO RADY MIEJSKIEJ W DROHICZYNIE

Okręg wyborczy nr:	*	3	Liczba mandatów:	1
--------------------	---	---	------------------	---

ZESTAWIENIE WYNIKÓW GŁOSOWANIA W OKRĘGU WYBORCZYM

Zestawienie wyników głosowania w okręgu wyborczym nr 3, utworzonym dla wyboru Rady Miejskiej w Drohiczynie sporządzone dnia 18 listopada 2014 przez Miejską Komisję Wyborczą w Drohiczynie.

Komisja stwierdza, że otrzymała protokół głosowania od 1 obwodowej komisji wyborczej, właściwych do przeprowadzenia głosowania w okręgu i na podstawie tego protokołu (tych protokołów) ustaliła następujące wyniki głosowania w okręgu:

1	Liczba wyborców uprawnionych do głosowania (umieszczonych w spisie, z uwzględnieniem dodatkowych formularzy) w chwili zakończenia głosowania	*	*	3	5	8
---	--	---	---	---	---	---

1a	w tym umieszczonych w części A spisu wyborców (<i>obywatele polscy</i>)	*	*	3	5	8
1b	w tym umieszczonych w części B spisu wyborców (<i>obywatele UE niebędący obywatelami polskimi</i>)	*	*	*	*	0

Uwaga! Suma liczb z pkt. 1a i 1b musi być równa liczbie z pkt. 1

2	Liczba wyborców, którym wydano karty do głosowania (<i>liczba podpisów w spisie oraz adnotacje „odmowa podpisu”</i>)	*	*	1	9	0
2a	w tym w części A spisu wyborców (<i>obywatele polscy</i>)	*	*	1	9	0
2b	w tym w części B spisu wyborców (<i>obywatele UE niebędący obywatelami polskimi</i>)	*	*	*	*	0

Uwaga! Suma liczb z pkt. 2a i 2b musi być równa liczbie z pkt. 2.

3	Liczba wyborców głosujących przez pełnomocnika (<i>liczba kart do głosowania wydanych na podstawie otrzymanych przez komisję aktów pełnomocnictwa</i>)	*	*	*	*	1
4	Liczba wyborców, którym wysłano pakiety wyborcze	*	*	*	*	0
5	Liczba otrzymanych kopert zwrotnych	*	*	*	*	0
5a	Liczba kopert zwrotnych, w których nie było oświadczenia o osobistym i tajnym oddaniu głosu	*	*	*	*	0
5b	Liczba kopert zwrotnych, w których oświadczenie nie było podpisane przez wyborcę	*	*	*	*	0
5c	Liczba kopert zwrotnych, w których nie było koperty na kartę do głosowania	*	*	*	*	0
5d	Liczba kopert zwrotnych, w których znajdowała się niezaklejona koperta na kartę do głosowania	*	*	*	*	0
5e	Liczba kopert na kartę do głosowania wrzuconych do urny	*	*	*	*	0

Uwaga! Liczba z pkt. 5 nie może być większa od liczby z pkt. 4.

6	Liczba kart wyjętych z urny	*	*	1	9	0
6a	w tym liczba kart wyjętych z kopert na karty do głosowania	*	*	*	*	0

Uwaga! Liczba z pkt. 6 pomniejszona o liczbę z pkt. 6a powinna być równa liczbie z pkt. 2. Liczba z pkt 6a nie może być większa od liczby z pkt 5e.

7	Liczba kart nieważnych (<i>innych niż urzędowo ustalone lub nieopatrzonych pieczęcią obwodowej komisji wyborczej</i>)	*	*	*	*	0
8	Liczba kart ważnych	*	*	1	9	0
9	Liczba głosów nieważnych (<i>z kart ważnych</i>)	*	*	*	*	7
10	Liczba głosów ważnych oddanych łącznie na wszystkie listy kandydatów (<i>z kart ważnych</i>)	*	*	1	8	3

Uwaga! Suma liczb z pkt. 9 i 10 musi być równa liczbie z pkt. 8.

11. Na poszczególne listy kandydatów i umieszczonego na nich kandydata oddano następujące liczby głosów ważnych:

1	SŁOMCZYŃSKI Antoni zgłoszony przez Komitet Wyborczy Prawo i Sprawiedliwość, Lista nr 3	*	*	*	2	8
---	---	---	---	---	---	---

1 F. [signature]
2 on [signature]
3 Kwiecibida [signature]

4 [signature]
5 [signature]
6 [signature]

7 [signature]
8 [signature]
9 [signature]

2	WOJTKOWSKI Wojciech zgłoszony przez Komitet Wyborczy Wyborców Porozumienie Samorządowo - Ludowe, Lista nr 16	*	*	*	7	7
3	MOTYLEWICZ Janusz Antoni zgłoszony przez Komitet Wyborczy Wyborców Albina Lukaszewicza Drohiczyn - Przewięźna Gmina - Lista nr 17	*	*	*	7	8

Przy sporządzeniu protokołu obecni byli:

1 Bujno Tadeusz – ZASTĘPCA

Tadeusz Bujno
(podpis)

2 Oleksiuk Radosław – CZŁONEK

Oleksiuk Radosław
(podpis)

3 Wierzbicka Krystyna Joanna – PRZEWODNICZĄCY

KWierzbicka
(podpis)

4 Koczevska Sylwia – CZŁONEK

Koczevska Sylwia
(podpis)

5 Tararuj Urszula – CZŁONEK

Urszula Tararuj
(podpis)

6 Grajewski Marek – CZŁONEK

Marek Grajewski
(podpis)

7 Bronicka Zofia – CZŁONEK

Zofia Bronicka
(podpis)

8 Jaroć Kamil – CZŁONEK

Jaroć Kamil
(podpis)

9 Sitkiewicz Aneta – CZŁONEK

Aneta Sitkiewicz
(podpis)

WYBORY DO RADY MIEJSKIEJ W DROHICZYNIE

Okręg wyborczy nr:	*	4	Liczba mandatów:	1
--------------------	---	---	------------------	---

ZESTAWIENIE WYNIKÓW GŁOSOWANIA W OKRĘGU WYBORCZYM

Zestawienie wyników głosowania w okręgu wyborczym nr 4, utworzonym dla wyboru Rady Miejskiej w Drohiczynie sporządzone dnia 18 listopada 2014 przez Miejską Komisję Wyborczą w Drohiczynie.

Komisja stwierdza, że otrzymała protokół głosowania od 1 obwodowej komisji wyborczej, właściwych do przeprowadzenia głosowania w okręgu i na podstawie tego protokołu (tych protokołów) ustaliła następujące wyniki głosowania w okręgu:

1	Liczba wyborców uprawnionych do głosowania (<i>umieszczonych w spisie, z uwzględnieniem dodatkowych formularzy</i>) w chwili zakończenia głosowania	*	*	3	2	9
1a	w tym umieszczonych w części A spisu wyborców (<i>obywatele polscy</i>)	*	*	3	2	9
1b	w tym umieszczonych w części B spisu wyborców (<i>obywatele UE niebędący obywatelami polskimi</i>)	*	*	*	*	0

Uwaga! Suma liczb z pkt. 1a i 1b musi być równa liczbie z pkt. 1

2	Liczba wyborców, którym wydano karty do głosowania (<i>liczba podpisów w spisie oraz adnotacje „odmowa podpisu”</i>)	*	*	1	7	4
---	--	---	---	---	---	---

2a	w tym w części A spisu wyborców (<i>obywatele polscy</i>)	*	*	1	7	4
2b	w tym w części B spisu wyborców (<i>obywatele UE niebędący obywatelami polskimi</i>)	*	*	*	*	0

Uwaga! Suma liczb z pkt. 2a i 2b musi być równa liczbie z pkt. 2.

3	Liczba wyborców głosujących przez pełnomocnika (<i>liczba kart do głosowania wydanych na podstawie otrzymanych przez komisję aktów pełnomocnictwa</i>)	*	*	*	*	0
4	Liczba wyborców, którym wysłano pakiety wyborcze	*	*	*	*	0
5	Liczba otrzymanych kopert zwrotnych	*	*	*	*	0
5a	Liczba kopert zwrotnych, w których nie było oświadczenia o osobistym i tajnym oddaniu głosu	*	*	*	*	0
5b	Liczba kopert zwrotnych, w których oświadczenie nie było podpisane przez wyborcę	*	*	*	*	0
5c	Liczba kopert zwrotnych, w których nie było koperty na kartę do głosowania	*	*	*	*	0
5d	Liczba kopert zwrotnych, w których znajdowała się niezaklejona koperta na kartę do głosowania	*	*	*	*	0
5e	Liczba kopert na kartę do głosowania wrzuconych do urny	*	*	*	*	0

Uwaga! Liczba z pkt. 5 nie może być większa od liczby z pkt. 4.

6	Liczba kart wyjętych z urny	*	*	1	7	4
6a	w tym liczba kart wyjętych z kopert na karty do głosowania	*	*	*	*	0

Uwaga! Liczba z pkt. 6 pomniejszona o liczbę z pkt. 6a powinna być równa liczbie z pkt. 2. Liczba z pkt 6a nie może być większa od liczby z pkt 5e.

7	Liczba kart nieważnych (<i>innych niż urzędowo ustalone lub nieopatrzonych pieczęcią obwodowej komisji wyborczej</i>)	*	*	*	*	0
8	Liczba kart ważnych	*	*	1	7	4
9	Liczba głosów nieważnych (<i>z kart ważnych</i>)	*	*	*	*	4
10	Liczba głosów ważnych oddanych łącznie na wszystkie listy kandydatów (<i>z kart ważnych</i>)	*	*	1	7	0

Uwaga! Suma liczb z pkt. 9 i 10 musi być równa liczbie z pkt. 8.

11. Na poszczególne listy kandydatów i umieszczonego na nich kandydata oddano następujące liczby głosów ważnych:

1	SENCZYNO Wiesław Franciszek zgłoszony przez Komitet Wyborczy Prawo i Sprawiedliwość, Lista nr 3	*	*	*	4	4
2	JAGIELLO Teresa zgłoszona przez Komitet Wyborczy Wyborców Porozumienie Samorządowo - Ludowe, Lista nr 16	*	*	*	7	0
3	KOSTKA Teresa zgłoszona przez Komitet Wyborczy Wyborców Albina Lukaszewicza Drohiczyn - Przewięzna Gmina Lista nr 17	*	*	*	5	6

Przy sporządzeniu protokołu obecni byli:

1 *[signature]*
2 *[signature]*
3 *[signature]*

4 *[signature]*
5 *[signature]*
6 *[signature]*

7 *[signature]*
8 *[signature]*
9 *[signature]*

- 1 Bujno Tadeusz – ZASTĘPCA
- 2 Oleksiuk Radosław – CZŁONEK
- 3 Wierzbicka Krystyna Joanna – PRZEWODNICZĄCY
- 4 Koczevska Sylwia – CZŁONEK
- 5 Tararuj Urszula – CZŁONEK
- 6 Grajewski Marek – CZŁONEK
- 7 Bronicka Zofia – CZŁONEK
- 8 Jaroć Kamil – CZŁONEK
- 9 Sitkiewicz Aneta – CZŁONEK

Tadeusz Bujno
(podpis)

Oleksiuk Radosław
(podpis)

M. Wierzbicka
(podpis)

Sylwia Koczevska
(podpis)

Urszula Tararuj
(podpis)

Marek Grajewski
(podpis)

Zofia Bronicka
(podpis)

Kamil Jaroć
(podpis)

Aneta Sitkiewicz
(podpis)

WYBORY DO RADY MIEJSKIEJ W DROHICZYNIE				
Okręg wyborczy nr:	*	5	Liczba mandatów:	1

ZESTAWIENIE WYNIKÓW GŁOSOWANIA W OKRĘGU WYBORCZYM

Zestawienie wyników głosowania w okręgu wyborczym nr 5, utworzonym dla wyboru Rady Miejskiej w Drohiczynie sporządzone dnia 18 listopada 2014 przez Miejską Komisję Wyborczą w Drohiczynie.

Komisja stwierdza, że otrzymała protokół głosowania od 1 obwodowej komisji wyborczej, właściwych do przeprowadzenia głosowania w okręgu i na podstawie tego protokołu (tych protokołów) ustaliła następujące wyniki głosowania w okręgu:

1	Liczba wyborców uprawnionych do głosowania (<i>umieszczonych w spisie, z uwzględnieniem dodatkowych formularzy</i>) w chwili zakończenia głosowania	*	*	3	6	0
1a	w tym umieszczonych w części A spisu wyborców (<i>obywatele polscy</i>)	*	*	3	6	0
1b	w tym umieszczonych w części B spisu wyborców (<i>obywatele UE niebędący obywatelami polskimi</i>)	*	*	*	*	0

Uwaga! Suma liczb z pkt. 1a i 1b musi być równa liczbie z pkt. 1

2	Liczba wyborców, którym wydano karty do głosowania (<i>liczba podpisów w spisie oraz adnotacje „odmowa podpisu”</i>)	*	*	1	8	9
2a	w tym w części A spisu wyborców (<i>obywatele polscy</i>)	*	*	1	8	9
2b	w tym w części B spisu wyborców (<i>obywatele UE niebędący obywatelami polskimi</i>)	*	*	*	*	0

Uwaga! Suma liczb z pkt. 2a i 2b musi być równa liczbie z pkt. 2.

3	Liczba wyborców głosujących przez pełnomocnika (<i>liczba kart do głosowania wydanych na podstawie otrzymanych przez komisję aktów pełnomocnictwa</i>)	*	*	*	*	2
---	--	---	---	---	---	---

4	Liczba wyborców, którym wysłano pakiety wyborcze	*	*	*	*	0
5	Liczba otrzymanych kopert zwrotnych	*	*	*	*	0
5a	Liczba kopert zwrotnych, w których nie było oświadczenia o osobistym i tajnym oddaniu głosu	*	*	*	*	0
5b	Liczba kopert zwrotnych, w których oświadczenie nie było podpisane przez wyborcę	*	*	*	*	0
5c	Liczba kopert zwrotnych, w których nie było koperty na kartę do głosowania	*	*	*	*	0
5d	Liczba kopert zwrotnych, w których znajdowała się niezaklejona koperta na kartę do głosowania	*	*	*	*	0
5e	Liczba kopert na kartę do głosowania wrzuconych do urny	*	*	*	*	0

Uwaga! Liczba z pkt. 5 nie może być większa od liczby z pkt. 4.

6	Liczba kart wyjętych z urny	*	*	1	8	9
6a	w tym liczba kart wyjętych z kopert na karty do głosowania	*	*	*	*	0

Uwaga! Liczba z pkt. 6 pomniejszona o liczbę z pkt. 6a powinna być równa liczbie z pkt. 2. Liczba z pkt 6a nie może być większa od liczby z pkt 5e.

7	Liczba kart nieważnych (<i>innych niż urzędowo ustalone lub nieopatrzonych pieczęcią obwodowej komisji wyborczej</i>)	*	*	*	*	0
8	Liczba kart ważnych	*	*	1	8	9
9	Liczba głosów nieważnych (<i>z kart ważnych</i>)	*	*	*	1	5
10	Liczba głosów ważnych oddanych łącznie na wszystkie listy kandydatów (<i>z kart ważnych</i>)	*	*	1	7	4

Uwaga! Suma liczb z pkt. 9 i 10 musi być równa liczbie z pkt. 8.

11. Na poszczególne listy kandydatów i umieszczonego na nich kandydata oddano następujące liczby głosów ważnych:

1	ROGOWIEC Marian zgłoszony przez Komitet Wyborczy Wyborców Porozumienie Samorządowo - Ludowe, Lista nr 16	*	*	*	9	0
2	KOSK Lucyna zgłoszona przez Komitet Wyborczy Wyborców Albina Łukaszewicza Drohiczyn - Przyjazna Gmina, Lista nr 17	*	*	*	8	4

Przy sporządzeniu protokołu obecni byli:

1 Bujno Tadeusz – ZASTĘPCA

Tadeusz Bujno
(podpis)

2 Oleksiuk Radosław – CZŁONEK

Oleksiuk Radosław
(podpis)

3 Wierzbicka Krystyna Joanna – PRZEWODNICZĄCY

K. Wierzbicka
(podpis)

4 Koczewska Sylwia – CZŁONEK

Sylwia Koczewska
(podpis)

5 *uu*

6 *Guz*

7 *Wierzbicka*

8 *...*

9 *...*

- 5 Tararuj Urszula – CZŁONEK
- 6 Grajewski Marek – CZŁONEK
- 7 Bronicka Zofia – CZŁONEK
- 8 Jaroć Kamil – CZŁONEK
- 9 Sitkiewicz Aneta – CZŁONEK

Urszula Tararuj
(podpis)

Grajewski Marek
(podpis)

Zofia Bronicka
(podpis)

Jaroć Kamil
(podpis)

Aneta Sitkiewicz
(podpis)

WYBORY DO RADY MIEJSKIEJ W DROHICZYNIE

Okręg wyborczy nr:	*	6	Liczba mandatów:	1
--------------------	---	---	------------------	---

ZESTAWIENIE WYNIKÓW GŁOSOWANIA W OKRĘGU WYBORCZYM

Zestawienie wyników głosowania w okręgu wyborczym nr 6, utworzonym dla wyboru Rady Miejskiej w Drohiczynie sporządzone dnia 18 listopada 2014 przez Miejską Komisję Wyborczą w Drohiczynie.

Komisja stwierdza, że otrzymała protokół głosowania od 1 obwodowej komisji wyborczej, właściwych do przeprowadzenia głosowania w okręgu i na podstawie tego protokołu (tych protokołów) ustaliła następujące wyniki głosowania w okręgu:

1	Liczba wyborców uprawnionych do głosowania (<i>umieszczonych w spisie, z uwzględnieniem dodatkowych formularzy</i>) w chwili zakończenia głosowania	*	*	2	7	7
1a	w tym umieszczonych w części A spisu wyborców (<i>obywatele polscy</i>)	*	*	2	7	7
1b	w tym umieszczonych w części B spisu wyborców (<i>obywatele UE niebędący obywatelami polskimi</i>)	*	*	*	*	0

Uwaga! Suma liczb z pkt. 1a i 1b musi być równa liczbie z pkt. 1

2	Liczba wyborców, którym wydano karty do głosowania (<i>liczba podpisów w spisie oraz adnotacje „odmowa podpisu”</i>)	*	*	1	5	6
2a	w tym w części A spisu wyborców (<i>obywatele polscy</i>)	*	*	1	5	6
2b	w tym w części B spisu wyborców (<i>obywatele UE niebędący obywatelami polskimi</i>)	*	*	*	*	0

Uwaga! Suma liczb z pkt. 2a i 2b musi być równa liczbie z pkt. 2.

3	Liczba wyborców głosujących przez pełnomocnika (<i>liczba kart do głosowania wydanych na podstawie otrzymanych przez komisję aktów pełnomocnictwa</i>)	*	*	*	*	0
4	Liczba wyborców, którym wysłano pakiety wyborcze	*	*	*	*	0
5	Liczba otrzymanych kopert zwrotnych	*	*	*	*	0
5a	Liczba kopert zwrotnych, w których nie było oświadczenia o osobistym i tajnym oddaniu głosu	*	*	*	*	0
5b	Liczba kopert zwrotnych, w których oświadczenie nie było podpisane przez wyborcę	*	*	*	*	0
5c	Liczba kopert zwrotnych, w których nie było koperty na kartę do głosowania	*	*	*	*	0

*1 15.11.14
2 21.11.14
3 15.11.14
4 15.11.14*

5d	Liczba kopert zwrotnych, w których znajdowała się niezaklejona koperta na kartę do głosowania	*	*	*	*	0
5e	Liczba kopert na kartę do głosowania wrzuconych do urny	*	*	*	*	0

Uwaga! Liczba z pkt. 5 nie może być większa od liczby z pkt. 4.

6	Liczba kart wyjętych z urny	*	*	1	5	6
6a	w tym liczba kart wyjętych z kopert na karty do głosowania	*	*	*	*	0

Uwaga! Liczba z pkt. 6 pomniejszona o liczbę z pkt. 6a powinna być równa liczbie z pkt. 2. Liczba z pkt 6a nie może być większa od liczby z pkt 5e.

7	Liczba kart nieważnych (<i>innych niż urzędowo ustalone lub nieopatrzonych pieczęcią obwodowej komisji wyborczej</i>)	*	*	*	*	0
8	Liczba kart ważnych	*	*	1	5	6
9	Liczba głosów nieważnych (<i>z kart ważnych</i>)	*	*	*	*	1
10	Liczba głosów ważnych oddanych łącznie na wszystkie listy kandydatów (<i>z kart ważnych</i>)	*	*	1	5	5

Uwaga! Suma liczb z pkt. 9 i 10 musi być równa liczbie z pkt. 8.

11. Na poszczególne listy kandydatów i umieszczonego na nich kandydata oddano następujące liczby głosów ważnych:

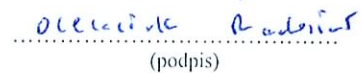
1	KAROLCZUK Krystyna zgłoszona przez Komitet Wyborczy Prawo i Sprawiedliwość, Lista nr 3	*	*	*	4	6
2	TRUSIAK Antoni zgłoszony przez Komitet Wyborczy Wyborców Porozumienie Samorządowo - Ludowe, Lista nr 16	*	*	*	4	3
3	MANKO Andrzej Piotr zgłoszony przez Komitet Wyborczy Wyborców Albina Lukaszewicza Drohiczyn - Przwiązna Gmina, Lista nr 17	*	*	*	6	6

Przy sporządzeniu protokołu obecni byli:

1 Bujno Tadeusz – ZASTĘPCA


(podpis)


2 Oleksiuk Radosław – CZŁONEK


(podpis)

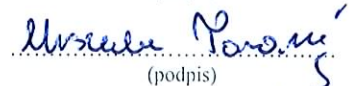
3 Wierzbicka Krystyna Joanna – PRZEWODNICZĄCY


(podpis)

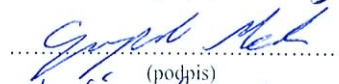
4 Koczewska Sylwia – CZŁONEK


(podpis)

5 Tararuj Urszula – CZŁONEK


(podpis)

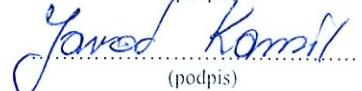
6 Grajewski Marek – CZŁONEK


(podpis)

7 Bronicka Zofia – CZŁONEK


(podpis)

8 Jaroć Kamil – CZŁONEK


(podpis)

9 

WYBORY DO RADY MIEJSKIEJ W DROHICZYNIE				
Okręg wyborczy nr:	*	7	Liczba mandatów:	1

ZESTAWIENIE WYNIKÓW GŁOSOWANIA W OKRĘGU WYBORCZYM

Zestawienie wyników głosowania w okręgu wyborczym nr 7, utworzonym dla wyboru Rady Miejskiej w Drohiczynie sporządzone dnia 18 listopada 2014 przez Miejską Komisję Wyborczą w Drohiczynie.

Komisja stwierdza, że otrzymała protokół głosowania od 1 obwodowej komisji wyborczej, właściwych do przeprowadzenia głosowania w okręgu i na podstawie tego protokołu (tych protokołów) ustaliła następujące wyniki głosowania w okręgu:

1	Liczba wyborców uprawnionych do głosowania (<i>umieszczonych w spisie, z uwzględnieniem dodatkowych formularzy</i>) w chwili zakończenia głosowania	*	*	3	0	0
1a	w tym umieszczonych w części A spisu wyborców (<i>obywatele polscy</i>)	*	*	3	0	0
1b	w tym umieszczonych w części B spisu wyborców (<i>obywatele UE niebędący obywatelami polskimi</i>)	*	*	*	*	0

Uwaga! Suma liczb z pkt. 1a i 1b musi być równa liczbie z pkt. 1

2	Liczba wyborców, którym wydano karty do głosowania (<i>liczba podpisów w spisie oraz adnotacje „odmowa podpisu”</i>)	*	*	1	7	3
2a	w tym w części A spisu wyborców (<i>obywatele polscy</i>)	*	*	1	7	3
2b	w tym w części B spisu wyborców (<i>obywatele UE niebędący obywatelami polskimi</i>)	*	*	*	*	0

Uwaga! Suma liczb z pkt. 2a i 2b musi być równa liczbie z pkt. 2.

3	Liczba wyborców głosujących przez pełnomocnika (<i>liczba kart do głosowania wydanych na podstawie otrzymanych przez komisję aktów pełnomocnictwa</i>)	*	*	*	*	1
4	Liczba wyborców, którym wysłano pakiety wyborcze	*	*	*	*	0
5	Liczba otrzymanych kopert zwrotnych	*	*	*	*	0
5a	Liczba kopert zwrotnych, w których nie było oświadczenia o osobistym i tajnym oddaniu głosu	*	*	*	*	0
5b	Liczba kopert zwrotnych, w których oświadczenie nie było podpisane przez wyborcę	*	*	*	*	0
5c	Liczba kopert zwrotnych, w których nie było koperty na kartę do głosowania	*	*	*	*	0
5d	Liczba kopert zwrotnych, w których znajdowała się niezaklejona koperta na kartę do głosowania	*	*	*	*	0
5e	Liczba kopert na kartę do głosowania wrzuconych do urny	*	*	*	*	0

Uwaga! Liczba z pkt. 5 nie może być większa od liczby z pkt. 4.

6	Liczba kart wyjętych z urny	*	*	1	7	3
6a	w tym liczba kart wyjętych z kopert na karty do głosowania	*	*	*	*	0

1 F. Z...

2 and

3 Kwiebicka

4 Lew...

5 G...

6 G...

7 G...

8 G...

9 G...

Uwaga! Liczba z pkt. 6 pomniejszona o liczbę z pkt. 6a powinna być równa liczbie z pkt. 2. Liczba z pkt 6a nie może być większa od liczby z pkt 5e.						
7	Liczba kart nieważnych (<i>innych niż urzędowo ustalone lub nieopatrzonych pieczęcią obwodowej komisji wyborczej</i>)	*	*	*	0	
8	Liczba kart ważnych	*	*	1	7	3
9	Liczba głosów nieważnych (<i>z kart ważnych</i>)	*	*	*	*	3
10	Liczba głosów ważnych oddanych łącznie na wszystkie listy kandydatów (<i>z kart ważnych</i>)	*	*	1	7	0

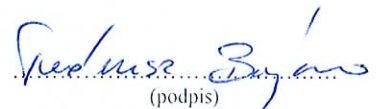
Uwaga! Suma liczb z pkt. 9 i 10 musi być równa liczbie z pkt. 8.

11. Na poszczególne listy kandydatów i umieszczonego na nich kandydata oddano następujące liczby głosów ważnych:

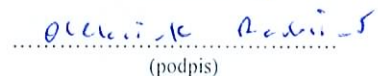
1	ZAGUBIEŃ Antoni zgłoszony przez Komitet Wyborczy Prawo i Sprawiedliwość, Lista nr 3	*	*	*	5	8
2	KOSIŃSKI Kazimierz Józef zgłoszony przez Komitet Wyborczy Wyborców Porozumienie Samorządowo - Ludowe, Lista nr 16	*	*	*	4	6
3	KAMIŃSKI Andrzej zgłoszony przez Komitet Wyborczy Wyborców Albina Łukaszewicza Drohiczyn - Przeczka-Gmina-Lista nr 17	*	*	*	6	6

Przy sporządzeniu protokołu obecni byli:

1 Bujno Tadeusz – ZASTĘPCA


(podpis)

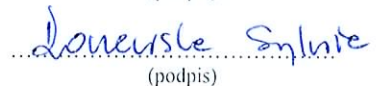
2 Oleksiuk Radosław – CZŁONEK


(podpis)

3 Wierzbicka Krystyna Joanna – PRZEWODNICZĄCY


(podpis)

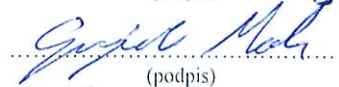
4 Koczewska Sylwia – CZŁONEK


(podpis)

5 Tararuj Urszula – CZŁONEK


(podpis)

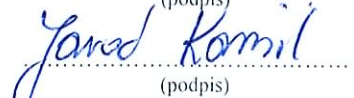
6 Grajewski Marek – CZŁONEK


(podpis)

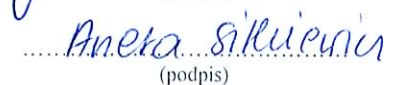
7 Bronicka Zofia – CZŁONEK


(podpis)

8 Jaroć Kamil – CZŁONEK


(podpis)

9 Sitkiewicz Aneta – CZŁONEK


(podpis)

WYBORY DO RADY MIEJSKIEJ W DROHICZYNIE

Okręg wyborczy nr:	*	8	Liczba mandatów:	1
--------------------	---	---	------------------	---

ZESTAWIENIE WYNIKÓW GŁOSOWANIA W OKRĘGU WYBORCZYM

Zestawienie wyników głosowania w okręgu wyborczym nr 8, utworzonym dla wyboru Rady Miejskiej w Drohiczynie sporządzone dnia 18 listopada 2014 przez Miejską Komisję Wyborczą w Drohiczynie.

Komisja stwierdza, że otrzymała protokół głosowania od 1 obwodowej komisji wyborczej, właściwych do przeprowadzenia głosowania w okręgu i na podstawie tego protokołu (tych protokołów) ustaliła następujące wyniki głosowania w okręgu:

1	Liczba wyborców uprawnionych do głosowania (<i>umieszczonych w spisie, z uwzględnieniem dodatkowych formularzy</i>) w chwili zakończenia głosowania	*	*	4	0	3
1a	w tym umieszczonych w części A spisu wyborców (<i>obywatele polscy</i>)	*	*	4	0	3
1b	w tym umieszczonych w części B spisu wyborców (<i>obywatele UE niebędący obywatelami polskimi</i>)	*	*	*	*	0

Uwaga! Suma liczb z pkt. 1a i 1b musi być równa liczbie z pkt. 1

2	Liczba wyborców, którym wydano karty do głosowania (<i>liczba podpisów w spisie oraz adnotacje „odmowa podpisu”</i>)	*	*	1	7	4
2a	w tym w części A spisu wyborców (<i>obywatele polscy</i>)	*	*	1	7	4
2b	w tym w części B spisu wyborców (<i>obywatele UE niebędący obywatelami polskimi</i>)	*	*	*	*	0

Uwaga! Suma liczb z pkt. 2a i 2b musi być równa liczbie z pkt. 2.

3	Liczba wyborców głosujących przez pełnomocnika (<i>liczba kart do głosowania wydanych na podstawie otrzymanych przez komisję aktów pełnomocnictwa</i>)	*	*	*	*	0
4	Liczba wyborców, którym wysłano pakiety wyborcze	*	*	*	*	0
5	Liczba otrzymanych kopert zwrotnych	*	*	*	*	0
5a	Liczba kopert zwrotnych, w których nie było oświadczenia o osobistym i tajnym oddaniu głosu	*	*	*	*	0
5b	Liczba kopert zwrotnych, w których oświadczenie nie było podpisane przez wyborcę	*	*	*	*	0
5c	Liczba kopert zwrotnych, w których nie było koperty na kartę do głosowania	*	*	*	*	0
5d	Liczba kopert zwrotnych, w których znajdowała się niezaklejona koperta na kartę do głosowania	*	*	*	*	0
5e	Liczba kopert na kartę do głosowania wrzuconych do urny	*	*	*	*	0

Uwaga! Liczba z pkt. 5 nie może być większa od liczby z pkt. 4.

6	Liczba kart wyjętych z urny	*	*	1	7	4
6a	w tym liczba kart wyjętych z kopert na karty do głosowania	*	*	*	*	0

Uwaga! Liczba z pkt. 6 pomniejszona o liczbę z pkt. 6a powinna być równa liczbie z pkt. 2. Liczba z pkt 6a nie może być większa od liczby z pkt 5e.

7	Liczba kart nieważnych (<i>innych niż urzędowo ustalone lub nieopatrzonych pieczęcią obwodowej komisji wyborczej</i>)	*	*	*	*	0
8	Liczba kart ważnych	*	*	1	7	4

1 *[signature]*
2 *[signature]*
3 *M. Wierbicka*

4 *[signature]*
5 *[signature]*
6 *[signature]*

7 *[signature]*
8 *[signature]*
9 *[signature]*

9	Liczba głosów nieważnych (z kart ważnych)	*	*	*	*	1
10	Liczba głosów ważnych oddanych łącznie na wszystkie listy kandydatów (z kart ważnych)	*	*	1	7	3

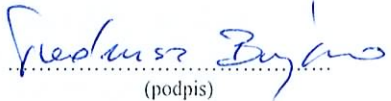
Uwaga! Suma liczb z pkt. 9 i 10 musi być równa liczbie z pkt. 8.

11. Na poszczególne listy kandydatów i umieszczonego na nich kandydata oddano następujące liczby głosów ważnych:

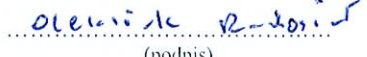
1	MAKARSKI Jarosław Artur zgłoszony przez Komitet Wyborczy Prawo i Sprawiedliwość, Lista nr 3	*	*	*	2	7
2	KALINOWSKI Wiesław Feliks zgłoszony przez Komitet Wyborczy Wyborców Porozumienie Samorządowo - Ludowe, Lista nr 16	*	*	*	5	1
3	SIELEWONIUK Antoni zgłoszony przez Komitet Wyborczy Wyborców Albina Łukaszczyka Drohiczyn - Przełazna Gmina - Lista nr 17	*	*	*	9	5

Przy sporządzeniu protokołu obecni byli:

1 Bujno Tadeusz – ZASTĘPCA


(podpis)


2 Oleksiuk Radosław – CZŁONEK


(podpis)

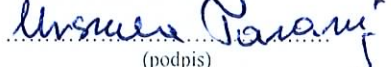
3 Wierzbicka Krystyna Joanna – PRZEWODNICZĄCY


(podpis)

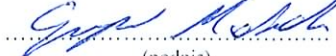
4 Koczevska Sylwia – CZŁONEK


(podpis)


5 Tararuj Urszula – CZŁONEK


(podpis)


6 Grajewski Marek – CZŁONEK


(podpis)

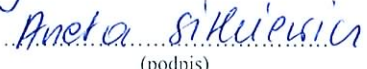
7 Bronicka Zofia – CZŁONEK


(podpis)

8 Jaroń Kamil – CZŁONEK


(podpis)

9 Sitkiewicz Aneta – CZŁONEK


(podpis)

WYBORY DO RADY MIEJSKIEJ W DROHICZYNIE

Okręg wyborczy nr:	*	9	Liczba mandatów:	1
--------------------	---	---	------------------	---

ZESTAWIENIE WYNIKÓW GŁOSOWANIA W OKRĘGU WYBORCZYM

Zestawienie wyników głosowania w okręgu wyborczym nr 9, utworzonym dla wyboru Rady Miejskiej w Drohiczynie sporządzone dnia 18 listopada 2014 przez Miejską Komisję Wyborczą w Drohiczynie.

Komisja stwierdza, że otrzymała protokół głosowania od 1 obwodowej komisji wyborczej, właściwych do przeprowadzenia głosowania w okręgu i na podstawie tego protokołu (tych protokołów) ustaliła następujące wyniki głosowania w okręgu:

1	Liczba wyborców uprawnionych do głosowania (<i>umieszczonych w spisie, z uwzględnieniem dodatkowych formularzy</i>) w chwili zakończenia głosowania	*	*	3	5	8
1a	w tym umieszczonych w części A spisu wyborców (<i>obywatele polscy</i>)	*	*	3	5	8
1b	w tym umieszczonych w części B spisu wyborców (<i>obywatele UE niebędący obywatelami polskimi</i>)	*	*	*	*	0

Uwaga! Suma liczb z pkt. 1a i 1b musi być równa liczbie z pkt. 1

2	Liczba wyborców, którym wydano karty do głosowania (<i>liczba podpisów w spisie oraz adnotacje „odmowa podpisu”</i>)	*	*	2	1	3
2a	w tym w części A spisu wyborców (<i>obywatele polscy</i>)	*	*	2	1	3
2b	w tym w części B spisu wyborców (<i>obywatele UE niebędący obywatelami polskimi</i>)	*	*	*	*	0

Uwaga! Suma liczb z pkt. 2a i 2b musi być równa liczbie z pkt. 2.

3	Liczba wyborców głosujących przez pełnomocnika (<i>liczba kart do głosowania wydanych na podstawie otrzymanych przez komisję aktów pełnomocnictwa</i>)	*	*	*	*	1
4	Liczba wyborców, którym wysłano pakiety wyborcze	*	*	*	*	0
5	Liczba otrzymanych kopert zwrotnych	*	*	*	*	0
5a	Liczba kopert zwrotnych, w których nie było oświadczenia o osobistym i tajnym oddaniu głosu	*	*	*	*	0
5b	Liczba kopert zwrotnych, w których oświadczenie nie było podpisane przez wyborcę	*	*	*	*	0
5c	Liczba kopert zwrotnych, w których nie było koperty na kartę do głosowania	*	*	*	*	0
5d	Liczba kopert zwrotnych, w których znajdowała się niezaklejona koperta na kartę do głosowania	*	*	*	*	0
5e	Liczba kopert na kartę do głosowania wrzuconych do urny	*	*	*	*	0

Uwaga! Liczba z pkt. 5 nie może być większa od liczby z pkt. 4.

6	Liczba kart wyjętych z urny	*	*	2	1	3
6a	w tym liczba kart wyjętych z kopert na karty do głosowania	*	*	*	*	0

Uwaga! Liczba z pkt. 6 pomniejszona o liczbę z pkt. 6a powinna być równa liczbie z pkt. 2. Liczba z pkt 6a nie może być większa od liczby z pkt 5e.

7	Liczba kart nieważnych (<i>innych niż urzędowo ustalone lub nieopatrzonych pieczęcią obwodowej komisji wyborczej</i>)	*	*	*	*	0
8	Liczba kart ważnych	*	*	2	1	3

1 S. Z. /
2 an /
3 Wienbicko

4 Lewan /
5 [nieczytelne] /
6 G. /

7 [nieczytelne] /
8 [nieczytelne] /
9 [nieczytelne]

9	Liczba głosów nieważnych (z kart ważnych)	*	*	*	*	6
10	Liczba głosów ważnych oddanych łącznie na wszystkie listy kandydatów (z kart ważnych)	*	*	2	0	7

Uwaga! Suma liczb z pkt. 9 i 10 musi być równa liczbie z pkt. 8.

11. Na poszczególne listy kandydatów i umieszczonego na nich kandydata oddano następujące liczby głosów ważnych:

1	MILKOWSKI Jacek zgłoszony przez Komitet Wyborczy Wyborców Porozumienie Samorządowo - Ludowe, Lista nr 16	*	*	*	6	0
2	TARASIUK Adam zgłoszony przez Komitet Wyborczy Wyborców Albina Łukaszczyka Drohiczyń - Przwiązna Gmina - Lista nr 17	*	*	1	4	7

Przy sporządzeniu protokołu obecni byli:

1 Bujno Tadeusz – ZASTĘPCA

Tadeusz Bujno
.....
(podpis)

2 Oleksiuk Radosław – CZŁONEK

Radosław Oleksiuk
.....
(podpis)

3 Wierzbicka Krystyna Joanna – PRZEWODNICZĄCY

Krystyna Joanna Wierzbicka
.....
(podpis)

4 Koczewska Sylwia – CZŁONEK

Sylwia Koczewska
.....
(podpis)

5 Tararuj Urszula – CZŁONEK

Urszula Tararuj
.....
(podpis)

6 Grajewski Marek – CZŁONEK

Marek Grajewski
.....
(podpis)

7 Bronicka Zofia – CZŁONEK

Zofia Bronicka
.....
(podpis)

8 Jaroć Kamil – CZŁONEK

Kamil Jaroć
.....
(podpis)

9 Sitkiewicz Aneta – CZŁONEK

Aneta Sitkiewicz
.....
(podpis)

WYBORY DO RADY MIEJSKIEJ W DROHICZYNIE

Okręg wyborczy nr:	1	0	Liczba mandatów:	1
--------------------	---	---	------------------	---

ZESTAWIENIE WYNIKÓW GŁOSOWANIA W OKRĘGU WYBORCZYM

Zestawienie wyników głosowania w okręgu wyborczym nr 10, utworzonym dla wyboru Rady Miejskiej w Drohiczynie sporządzone dnia 18 listopada 2014 przez Miejską Komisję Wyborczą w Drohiczynie.

Komisja stwierdza, że otrzymała protokół głosowania od 1 obwodowej komisji wyborczej, właściwych do przeprowadzenia głosowania w okręgu i na podstawie tego protokołu (tych protokołów) ustaliła następujące wyniki głosowania w okręgu:

1	Liczba wyborców uprawnionych do głosowania (umieszczonych w spisie, z uwzględnieniem dodatkowych formularzy) w chwili zakończenia głosowania	*	*	4	3	5
---	--	---	---	---	---	---

1a	w tym umieszczonych w części A spisu wyborców (<i>obywatele polscy</i>)	*	*	4	3	5
1b	w tym umieszczonych w części B spisu wyborców (<i>obywatele UE niebędący obywatelami polskimi</i>)	*	*	*	*	0

Uwaga! Suma liczb z pkt. 1a i 1b musi być równa liczbie z pkt. 1

2	Liczba wyborców, którym wydano karty do głosowania (<i>liczba podpisów w spisie oraz adnotacje „odmowa podpisu”</i>)	*	*	2	2	5
2a	w tym w części A spisu wyborców (<i>obywatele polscy</i>)	*	*	2	2	5
2b	w tym w części B spisu wyborców (<i>obywatele UE niebędący obywatelami polskimi</i>)	*	*	*	*	0

Uwaga! Suma liczb z pkt. 2a i 2b musi być równa liczbie z pkt. 2.

3	Liczba wyborców głosujących przez pełnomocnika (<i>liczba kart do głosowania wydanych na podstawie otrzymanych przez komisję aktów pełnomocnictwa</i>)	*	*	*	*	0
4	Liczba wyborców, którym wysłano pakiety wyborcze	*	*	*	*	0
5	Liczba otrzymanych kopert zwrotnych	*	*	*	*	0
5a	Liczba kopert zwrotnych, w których nie było oświadczenia o osobistym i tajnym oddaniu głosu	*	*	*	*	0
5b	Liczba kopert zwrotnych, w których oświadczenie nie było podpisane przez wyborcę	*	*	*	*	0
5c	Liczba kopert zwrotnych, w których nie było koperty na kartę do głosowania	*	*	*	*	0
5d	Liczba kopert zwrotnych, w których znajdowała się niezaklejona koperta na kartę do głosowania	*	*	*	*	0
5e	Liczba kopert na kartę do głosowania wrzuconych do urny	*	*	*	*	0

Uwaga! Liczba z pkt. 5 nie może być większa od liczby z pkt. 4.

6	Liczba kart wyjętych z urny	*	*	2	2	5
6a	w tym liczba kart wyjętych z kopert na karty do głosowania	*	*	*	*	0

Uwaga! Liczba z pkt. 6 pomniejszona o liczbę z pkt. 6a powinna być równa liczbie z pkt. 2. Liczba z pkt 6a nie może być większa od liczby z pkt 5e.

7	Liczba kart nieważnych (<i>innych niż urzędowo ustalone lub nieopatrzonych pieczęcią obwodowej komisji wyborczej</i>)	*	*	*	*	0
8	Liczba kart ważnych	*	*	2	2	5
9	Liczba głosów nieważnych (<i>z kart ważnych</i>)	*	*	*	*	3
10	Liczba głosów ważnych oddanych łącznie na wszystkie listy kandydatów (<i>z kart ważnych</i>)	*	*	2	2	2

Uwaga! Suma liczb z pkt. 9 i 10 musi być równa liczbie z pkt. 8.

11. Na poszczególne listy kandydatów i umieszczonego na nich kandydata oddano następujące liczby głosów ważnych:

1	STEFANIUK Elżbieta zgłoszona przez Komitet Wyborczy Prawo i Sprawiedliwość, Lista nr 3	*	*	*	6	7
---	---	---	---	---	---	---

1 Stefaniuk
2 ...
3 Mienbich

4 Lewy
5 ...
6 ...

7 ...
8 ...
9 ...

2	MILKOWSKI Andrzej zgłoszony przez Komitet Wyborczy Wyborców Porozumienie Samorządowo - Ludowe, Lista nr 16	*	*	1	1	8
3	NIEWIAROWSKA Lucyna zgłoszona przez Komitet Wyborczy Wyborców Albina Łukaszewicza Drohiczyn - Przeźsiana Gmina, Lista nr 17	*	*	*	3	7

Przy sporządzeniu protokołu obecni byli:

1 Bujno Tadeusz – ZASTĘPCA

Tadeusz Bujno
(podpis)

2 Oleksiuk Radosław – CZŁONEK

Radosław Oleksiuk
(podpis)

3 Wierzbicka Krystyna Joanna – PRZEWODNICZĄCY

Krystyna Wierzbicka
(podpis)

4 Koczevska Sylwia – CZŁONEK

Sylwia Koczevska
(podpis)

5 Tararuj Urszula – CZŁONEK

Urszula Tararuj
(podpis)

6 Grajewski Marek – CZŁONEK

Marek Grajewski
(podpis)

7 Bronicka Zofia – CZŁONEK

Zofia Bronicka
(podpis)

8 Jaroć Kamil – CZŁONEK

Kamil Jaroć
(podpis)

9 Sitkiewicz Aneta – CZŁONEK

Aneta Sitkiewicz
(podpis)

WYBORY DO RADY MIEJSKIEJ W DROHICZYNIE

Okręg wyborczy nr:	1	1	Liczba mandatów:	1
--------------------	---	---	------------------	---

ZESTAWIENIE WYNIKÓW GŁOSOWANIA W OKRĘGU WYBORCZYM

Zestawienie wyników głosowania w okręgu wyborczym nr 11, utworzonym dla wyboru Rady Miejskiej w Drohiczynie sporządzone dnia 18 listopada 2014 przez Miejską Komisję Wyborczą w Drohiczynie.

Komisja stwierdza, że otrzymała protokół głosowania od 1 obwodowej komisji wyborczej, właściwych do przeprowadzenia głosowania w okręgu i na podstawie tego protokołu (tych protokołów) ustaliła następujące wyniki głosowania w okręgu:

1	Liczba wyborców uprawnionych do głosowania (<i>umieszczonych w spisie, z uwzględnieniem dodatkowych formularzy</i>) w chwili zakończenia głosowania	*	*	3	8	2
1a	w tym umieszczonych w części A spisu wyborców (<i>obywatele polscy</i>)	*	*	3	8	2
1b	w tym umieszczonych w części B spisu wyborców (<i>obywatele UE niebędący obywatelami polskimi</i>)	*	*	*	*	0

Uwaga! Suma liczb z pkt. 1a i 1b musi być równa liczbie z pkt. 1

2	Liczba wyborców, którym wydano karty do głosowania (<i>liczba podpisów w spisie oraz adnotacje „odmowa podpisu”</i>)	*	*	1	8	7
---	--	---	---	---	---	---

2a	w tym w części A spisu wyborców (<i>obywatele polscy</i>)	*	*	1	8	7
2b	w tym w części B spisu wyborców (<i>obywatele UE niebędący obywatelami polskimi</i>)	*	*	*	*	0

Uwaga! Suma liczb z pkt. 2a i 2b musi być równa liczbie z pkt. 2.

3	Liczba wyborców głosujących przez pełnomocnika (<i>liczba kart do głosowania wydanych na podstawie otrzymanych przez komisję aktów pełnomocnictwa</i>)	*	*	*	*	0
4	Liczba wyborców, którym wysłano pakiety wyborcze	*	*	*	*	0
5	Liczba otrzymanych kopert zwrotnych	*	*	*	*	0
5a	Liczba kopert zwrotnych, w których nie było oświadczenia o osobistym i tajnym oddaniu głosu	*	*	*	*	0
5b	Liczba kopert zwrotnych, w których oświadczenie nie było podpisane przez wyborcę	*	*	*	*	0
5c	Liczba kopert zwrotnych, w których nie było koperty na kartę do głosowania	*	*	*	*	0
5d	Liczba kopert zwrotnych, w których znajdowała się niezaklejona koperta na kartę do głosowania	*	*	*	*	0
5e	Liczba kopert na kartę do głosowania wrzuconych do urny	*	*	*	*	0

Uwaga! Liczba z pkt. 5 nie może być większa od liczby z pkt. 4.

6	Liczba kart wyjętych z urny	*	*	1	8	7
6a	w tym liczba kart wyjętych z kopert na karty do głosowania	*	*	*	*	0

Uwaga! Liczba z pkt. 6 pomniejszona o liczbę z pkt. 6a powinna być równa liczbie z pkt. 2. Liczba z pkt 6a nie może być większa od liczby z pkt 5e.

7	Liczba kart nieważnych (<i>innych niż urzędowo ustalone lub nieopatrzonych pieczęcią obwodowej komisji wyborczej</i>)	*	*	*	*	0
8	Liczba kart ważnych	*	*	1	8	7
9	Liczba głosów nieważnych (<i>z kart ważnych</i>)	*	*	*	*	6
10	Liczba głosów ważnych oddanych łącznie na wszystkie listy kandydatów (<i>z kart ważnych</i>)	*	*	1	8	1

Uwaga! Suma liczb z pkt. 9 i 10 musi być równa liczbie z pkt. 8.

11. Na poszczególne listy kandydatów i umieszczonego na nich kandydata oddano następujące liczby głosów ważnych:

1	KRYSZCZUK Cezary zgłoszony przez Komitet Wyborczy Prawo i Sprawiedliwość, Lista nr 3	*	*	*	1	6
2	SIELEWONOWSKI Antoni zgłoszony przez Komitet Wyborczy Wyborców Porozumienie Samorządowo - Ludowe, Lista nr 16	*	*	*	7	8
3	HAPON Rafał zgłoszony przez Komitet Wyborczy Wyborców Albina Lukaszewicza Drohiczyn - Przeźwiczna Gmina, Lista nr 17	*	*	*	8	7

Przy sporządzeniu protokołu obecni byli:

1 F. Zbro
2 on
3 N. Bieńbicka

4 J. J. J.
5 M.
6 G. G.

7 J. J. J.
8 X
9 B. P.

- 1 Bujno Tadeusz – ZASTĘPCA
- 2 Oleksiuk Radosław – CZŁONEK
- 3 Wierzbicka Krystyna Joanna – PRZEWODNICZĄCY
- 4 Koczewska Sylwia – CZŁONEK
- 5 Tararuj Urszula – CZŁONEK
- 6 Grajewski Marek – CZŁONEK
- 7 Bronicka Zofia – CZŁONEK
- 8 Jaroć Kamil – CZŁONEK
- 9 Sitkiewicz Aneta – CZŁONEK

Tadeusz Bujno
(podpis)

Oleksiuk Radosław
(podpis)

Krystyna Wierzbicka
(podpis)

Sylwia Koczewska
(podpis)

Urszula Tararuj
(podpis)

Marek Grajewski
(podpis)

Zofia Bronicka
(podpis)

Kamil Jaroć
(podpis)

Aneta Sitkiewicz
(podpis)

WYBORY DO RADY MIEJSKIEJ W DROHICZYNIE				
Okręg wyborczy nr:	1	2	Liczba mandatów:	1

ZESTAWIENIE WYNIKÓW GŁOSOWANIA W OKRĘGU WYBORCZYM

Zestawienie wyników głosowania w okręgu wyborczym nr 12, utworzonym dla wyboru Rady Miejskiej w Drohiczynie sporządzone dnia 18 listopada 2014 przez Miejską Komisję Wyborczą w Drohiczynie.

Komisja stwierdza, że otrzymała protokół głosowania od 1 obwodowej komisji wyborczej, właściwych do przeprowadzenia głosowania w okręgu i na podstawie tego protokołu (tych protokołów) ustaliła następujące wyniki głosowania w okręgu:

1	Liczba wyborców uprawnionych do głosowania (<i>umieszczonych w spisie, z uwzględnieniem dodatkowych formularzy</i>) w chwili zakończenia głosowania	*	*	5	0	9
1a	w tym umieszczonych w części A spisu wyborców (<i>obywatele polscy</i>)	*	*	5	0	9
1b	w tym umieszczonych w części B spisu wyborców (<i>obywatele UE niebędący obywatelami polskimi</i>)	*	*	*	*	0

Uwaga! Suma liczb z pkt. 1a i 1b musi być równa liczbie z pkt. 1

2	Liczba wyborców, którym wydano karty do głosowania (<i>liczba podpisów w spisie oraz adnotacje „odmowa podpisu”</i>)	*	*	2	3	7
2a	w tym w części A spisu wyborców (<i>obywatele polscy</i>)	*	*	2	3	7
2b	w tym w części B spisu wyborców (<i>obywatele UE niebędący obywatelami polskimi</i>)	*	*	*	*	0

Uwaga! Suma liczb z pkt. 2a i 2b musi być równa liczbie z pkt. 2.

3	Liczba wyborców głosujących przez pełnomocnika (<i>liczba kart do głosowania wydanych na podstawie otrzymanych przez komisję aktów pełnomocnictwa</i>)	*	*	*	*	1
---	--	---	---	---	---	---

4	Liczba wyborców, którym wysłano pakiety wyborcze	*	*	*	*	0
5	Liczba otrzymanych kopert zwrotnych	*	*	*	*	0
5a	Liczba kopert zwrotnych, w których nie było oświadczenia o osobistym i tajnym oddaniu głosu	*	*	*	*	0
5b	Liczba kopert zwrotnych, w których oświadczenie nie było podpisane przez wyborcę	*	*	*	*	0
5c	Liczba kopert zwrotnych, w których nie było koperty na kartę do głosowania	*	*	*	*	0
5d	Liczba kopert zwrotnych, w których znajdowała się niezaklejona koperta na kartę do głosowania	*	*	*	*	0
5e	Liczba kopert na kartę do głosowania wrzuconych do urny	*	*	*	*	0

Uwaga! Liczba z pkt. 5 nie może być większa od liczby z pkt. 4.

6	Liczba kart wyjętych z urny	*	*	2	3	7
6a	w tym liczba kart wyjętych z kopert na karty do głosowania	*	*	*	*	0

Uwaga! Liczba z pkt. 6 pomniejszona o liczbę z pkt. 6a powinna być równa liczbie z pkt. 2. Liczba z pkt 6a nie może być większa od liczby z pkt 5e.

7	Liczba kart nieważnych (<i>innych niż urzędowo ustalone lub nieopatrzonych pieczęcią obwodowej komisji wyborczej</i>)	*	*	*	*	0
8	Liczba kart ważnych	*	*	2	3	7
9	Liczba głosów nieważnych (<i>z kart ważnych</i>)	*	*	*	*	8
10	Liczba głosów ważnych oddanych łącznie na wszystkie listy kandydatów (<i>z kart ważnych</i>)	*	*	2	2	9

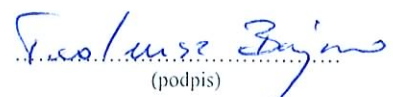
Uwaga! Suma liczb z pkt. 9 i 10 musi być równa liczbie z pkt. 8.

11. Na poszczególne listy kandydatów i umieszczonego na nich kandydata oddano następujące liczby głosów ważnych:

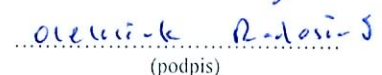
1	JASZCZOLT Andrzej zgłoszony przez Komitet Wyborczy Prawo i Sprawiedliwość, Lista nr 3	*	*	*	6	9
2	KOBUS Jan zgłoszony przez Komitet Wyborczy Wyborców Porozumienie Samorządowo - Ludowe, Lista nr 16	*	*	1	0	6
3	RYCIUK Ewelina zgłoszona przez Komitet Wyborczy Wyborców Albina Lukaszewicza Drohiczyn - Przewieszna Gmina, Lista nr 17	*	*	*	5	4

Przy sporządzeniu protokołu obecni byli:

1 Bujno Tadeusz – ZASTĘPCA


(podpis)


2 Oleksiuk Radosław – CZŁONEK


(podpis)

3 Wierzbicka Krystyna Joanna – PRZEWODNICZĄCY


(podpis)

4 
5 
6 
7 


§{codebar}

- 4 Koczewska Sylwia – CZŁONEK
- 5 Tararuj Urszula – CZŁONEK
- 6 Grajewski Marek – CZŁONEK
- 7 Bronicka Zofia – CZŁONEK
- 8 Jaroć Kamil – CZŁONEK
- 9 Sitkiewicz Aneta – CZŁONEK

Łucjuszka Szmie
(podpis)

Urszula Tararuj
(podpis)

Marek Grajewski
(podpis)

Zofia Bronicka
(podpis)

Kamil Jaroć
(podpis)

Aneta Sitkiewicz
(podpis)

WYBORY DO RADY MIEJSKIEJ W DROHICZYNIE				
Okręg wyborczy nr:	1	3	Liczba mandatów:	1

ZESTAWIENIE WYNIKÓW GŁOSOWANIA W OKRĘGU WYBORCZYM

Zestawienie wyników głosowania w okręgu wyborczym nr 13, utworzonym dla wyboru Rady Miejskiej w Drohiczynie sporządzone dnia 18 listopada 2014 przez Miejską Komisję Wyborczą w Drohiczynie.

Komisja stwierdza, że otrzymała protokół głosowania od 1 obwodowej komisji wyborczej, właściwych do przeprowadzenia głosowania w okręgu i na podstawie tego protokołu (tych protokołów) ustaliła następujące wyniki głosowania w okręgu:

1	Liczba wyborców uprawnionych do głosowania (<i>umieszczonych w spisie, z uwzględnieniem dodatkowych formularzy</i>) w chwili zakończenia głosowania	*	*	3	7	5
1a	w tym umieszczonych w części A spisu wyborców (<i>obywatele polscy</i>)	*	*	3	7	5
1b	w tym umieszczonych w części B spisu wyborców (<i>obywatele UE niebędący obywatelami polskimi</i>)	*	*	*	*	0

Uwaga! Suma liczb z pkt. 1a i 1b musi być równa liczbie z pkt. 1

2	Liczba wyborców, którym wydano karty do głosowania (<i>liczba podpisów w spisie oraz adnotacje „odmowa podpisu”</i>)	*	*	1	4	9
2a	w tym w części A spisu wyborców (<i>obywatele polscy</i>)	*	*	1	4	9
2b	w tym w części B spisu wyborców (<i>obywatele UE niebędący obywatelami polskimi</i>)	*	*	*	*	0

Uwaga! Suma liczb z pkt. 2a i 2b musi być równa liczbie z pkt. 2.

3	Liczba wyborców głosujących przez pełnomocnika (<i>liczba kart do głosowania wydanych na podstawie otrzymanych przez komisję aktów pełnomocnictwa</i>)	*	*	*	*	0
4	Liczba wyborców, którym wysłano pakiety wyborcze	*	*	*	*	0
5	Liczba otrzymanych kopert zwrotnych	*	*	*	*	0
5a	Liczba kopert zwrotnych, w których nie było oświadczenia o osobistym i tajnym oddaniu głosu	*	*	*	*	0
5b	Liczba kopert zwrotnych, w których oświadczenie nie było podpisane przez wyborcę	*	*	*	*	0

17.11.14
2014
374 V. enbida

5c	Liczba kopert zwrotnych, w których nie było koperty na kartę do głosowania	*	*	*	*	0
5d	Liczba kopert zwrotnych, w których znajdowała się niezaklejona koperta na kartę do głosowania	*	*	*	*	0
5e	Liczba kopert na kartę do głosowania wrzuconych do urny	*	*	*	*	0

Uwaga! Liczba z pkt. 5 nie może być większa od liczby z pkt. 4.

6	Liczba kart wyjętych z urny	*	*	1	4	9
6a	w tym liczba kart wyjętych z kopert na karty do głosowania	*	*	*	*	0

Uwaga! Liczba z pkt. 6 pomniejszona o liczbę z pkt. 6a powinna być równa liczbie z pkt. 2. Liczba z pkt 6a nie może być większa od liczby z pkt 5e.

7	Liczba kart nieważnych (<i>innych niż urzędowo ustalone lub nieopatrzonych pieczęcią obwodowej komisji wyborczej</i>)	*	*	*	*	0
8	Liczba kart ważnych	*	*	1	4	9
9	Liczba głosów nieważnych (<i>z kart ważnych</i>)	*	*	*	*	8
10	Liczba głosów ważnych oddanych łącznie na wszystkie listy kandydatów (<i>z kart ważnych</i>)	*	*	1	4	1

Uwaga! Suma liczb z pkt. 9 i 10 musi być równa liczbie z pkt. 8.

11. Na poszczególne listy kandydatów i umieszczonego na nich kandydata oddano następujące liczby głosów ważnych:

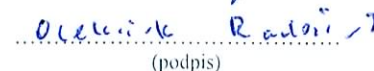
1	PRZYSTUPA Ryszard Zbigniew zgłoszony przez Komitet Wyborczy Prawo i Sprawiedliwość, Lista nr 3	*	*	*	4	2
2	LUKASIUK Marzena zgłoszona przez Komitet Wyborczy Wyborców Porozumienie Samorządowo - Ludowe, Lista nr 16	*	*	*	6	9
3	HARBASZEWSKI Piotr zgłoszony przez Komitet Wyborczy Wyborców Albina Lukaszewicza Drohiczyn - Przeźsna Gmina, Lista nr 17	*	*	*	3	0

Przy sporządzeniu protokołu obecni byli:

1 Bujno Tadeusz – ZASTĘPCA


(podpis)

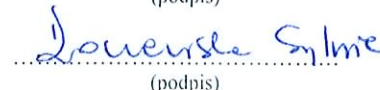
2 Oleksiuk Radosław – CZŁONEK


(podpis)

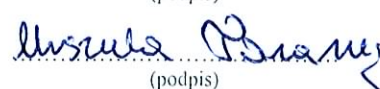
3 Wierzbicka Krystyna Joanna – PRZEWODNICZĄCY


(podpis)

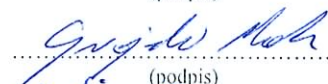
4 Koczevska Sylwia – CZŁONEK


(podpis)

5 Tararuj Urszula – CZŁONEK


(podpis)

6 Grajewski Marek – CZŁONEK


(podpis)

7 Bronicka Zofia – CZŁONEK


(podpis)

8 
9 

8 Jaroć Kamil – CZŁONEK

Jaroć Kamil
(podpis)

9 Sitkiewicz Aneta – CZŁONEK

Aneta Sitkiewicz
(podpis)

WYBORY DO RADY MIEJSKIEJ W DROHICZYNIE				
Okręg wyborczy nr:	1	4	Liczba mandatów:	1

ZESTAWIENIE WYNIKÓW GŁOSOWANIA W OKRĘGU WYBORCZYM

Zestawienie wyników głosowania w okręgu wyborczym nr 14, utworzonym dla wyboru Rady Miejskiej w Drohiczynie sporządzone dnia 18 listopada 2014 przez Miejską Komisję Wyborczą w Drohiczynie.

Komisja stwierdza, że otrzymała protokół głosowania od 1 obwodowej komisji wyborczej, właściwych do przeprowadzenia głosowania w okręgu i na podstawie tego protokołu (tych protokołów) ustaliła następujące wyniki głosowania w okręgu:

1	Liczba wyborców uprawnionych do głosowania (<i>umieszczonych w spisie, z uwzględnieniem dodatkowych formularzy</i>) w chwili zakończenia głosowania	*	*	3	0	3
1a	w tym umieszczonych w części A spisu wyborców (<i>obywatele polscy</i>)	*	*	3	0	3
1b	w tym umieszczonych w części B spisu wyborców (<i>obywatele UE niebędący obywatelami polskimi</i>)	*	*	*	*	0

Uwaga! Suma liczb z pkt. 1a i 1b musi być równa liczbie z pkt. 1

2	Liczba wyborców, którym wydano karty do głosowania (<i>liczba podpisów w spisie oraz adnotacje „odmowa podpisu”</i>)	*	*	1	3	5
2a	w tym w części A spisu wyborców (<i>obywatele polscy</i>)	*	*	1	3	5
2b	w tym w części B spisu wyborców (<i>obywatele UE niebędący obywatelami polskimi</i>)	*	*	*	*	0

Uwaga! Suma liczb z pkt. 2a i 2b musi być równa liczbie z pkt. 2.

3	Liczba wyborców głosujących przez pełnomocnika (<i>liczba kart do głosowania wydanych na podstawie otrzymanych przez komisję aktów pełnomocnictwa</i>)	*	*	*	*	0
4	Liczba wyborców, którym wysłano pakiety wyborcze	*	*	*	*	0
5	Liczba otrzymanych kopert zwrotnych	*	*	*	*	0
5a	Liczba kopert zwrotnych, w których nie było oświadczenia o osobistym i tajnym oddaniu głosu	*	*	*	*	0
5b	Liczba kopert zwrotnych, w których oświadczenie nie było podpisane przez wyborcę	*	*	*	*	0
5c	Liczba kopert zwrotnych, w których nie było koperty na kartę do głosowania	*	*	*	*	0
5d	Liczba kopert zwrotnych, w których znajdowała się niezaklejona koperta na kartę do głosowania	*	*	*	*	0
5e	Liczba kopert na kartę do głosowania wrzuconych do urny	*	*	*	*	0

Uwaga! Liczba z pkt. 5 nie może być większa od liczby z pkt. 4.

6	Liczba kart wyjętych z urny	*	*	1	3	5
---	-----------------------------	---	---	---	---	---

1 8. zhu
2 on
3 Kwiebida

4 2000
\$ {codebar}
5 11
6 4000

7 2000

6a	w tym liczba kart wyjętych z kopert na karty do głosowania	*	*	*	*	0
Uwaga! Liczba z pkt. 6 pomniejszona o liczbę z pkt. 6a powinna być równa liczbie z pkt. 2. Liczba z pkt 6a nie może być większa od liczby z pkt 5e.						
7	Liczba kart nieważnych (<i>innych niż urzędowo ustalone lub nieopatrzonych pieczęcią obwodowej komisji wyborczej</i>)	*	*	*	*	0
8	Liczba kart ważnych	*	*	1	3	5
9	Liczba głosów nieważnych (<i>z kart ważnych</i>)	*	*	*	*	3
10	Liczba głosów ważnych oddanych łącznie na wszystkie listy kandydatów (<i>z kart ważnych</i>)	*	*	1	3	2

Uwaga! Suma liczb z pkt. 9 i 10 musi być równa liczbie z pkt. 8.

11. Na poszczególne listy kandydatów i umieszczonego na nich kandydata oddano następujące liczby głosów ważnych:

1	JADLOWSKI Jan Józef zgłoszony przez Komitet Wyborczy Prawo i Sprawiedliwość, Lista nr 3	*	*	*	1	6
2	TARARUJ Marek zgłoszony przez Komitet Wyborczy Wyborców Porozumienie Samorządowo - Ludowe, Lista nr 16	*	*	*	5	8
3	KOSK Barbara zgłoszona przez Komitet Wyborczy Wyborców Albina Łukaszczyka Drohiczyn - Przwiązna Gmina - Lista nr 17	*	*	*	5	8

Przy sporządzeniu protokołu obecni byli:

1 Bujno Tadeusz – ZASTĘPCA

Tadeusz Bujno
(podpis)

2 Oleksiuk Radosław – CZŁONEK

Oleksiuk Radosław
(podpis)

3 Wierzbicka Krystyna Joanna – PRZEWODNICZĄCY

K. Wierzbicka
(podpis)

4 Koczewska Sylwia – CZŁONEK

Sylwia Koczewska
(podpis)

5 Tararuj Urszula – CZŁONEK

Urszula Tararuj
(podpis)

6 Grajewski Marek – CZŁONEK

Marek Grajewski
(podpis)

7 Bronicka Zofia – CZŁONEK

Zofia Bronicka
(podpis)

8 Jaroć Kamil – CZŁONEK

Kamil Jaroć
(podpis)

9 Sitkiewicz Aneta – CZŁONEK

Aneta Sitkiewicz
(podpis)

WYBORY DO RADY MIEJSKIEJ W DROHICZYNIE

Okręg wyborczy nr:	1	5	Liczba mandatów:	1
--------------------	---	---	------------------	---

ZESTAWIENIE WYNIKÓW GŁOSOWANIA W OKRĘGU WYBORCZYM

Zestawienie wyników głosowania w okręgu wyborczym nr 15, utworzonym dla wyboru Rady Miejskiej w Drohiczynie sporządzone dnia 18 listopada 2014 przez Miejską Komisję Wyborczą w Drohiczynie.

Komisja stwierdza, że otrzymała protokół głosowania od 1 obwodowej komisji wyborczej, właściwych do przeprowadzenia głosowania w okręgu i na podstawie tego protokołu (tych protokołów) ustaliła następujące wyniki głosowania w okręgu:

1	Liczba wyborców uprawnionych do głosowania (<i>umieszczonych w spisie, z uwzględnieniem dodatkowych formularzy</i>) w chwili zakończenia głosowania	*	*	3	9	4
1a	w tym umieszczonych w części A spisu wyborców (<i>obywatele polscy</i>)	*	*	3	9	4
1b	w tym umieszczonych w części B spisu wyborców (<i>obywatele UE niebędący obywatelami polskimi</i>)	*	*	*	*	0

Uwaga! Suma liczb z pkt. 1a i 1b musi być równa liczbie z pkt. 1

2	Liczba wyborców, którym wydano karty do głosowania (<i>liczba podpisów w spisie oraz adnotacje „odmowa podpisu”</i>)	*	*	1	7	8
2a	w tym w części A spisu wyborców (<i>obywatele polscy</i>)	*	*	1	7	8
2b	w tym w części B spisu wyborców (<i>obywatele UE niebędący obywatelami polskimi</i>)	*	*	*	*	0

Uwaga! Suma liczb z pkt. 2a i 2b musi być równa liczbie z pkt. 2.

3	Liczba wyborców głosujących przez pełnomocnika (<i>liczba kart do głosowania wydanych na podstawie otrzymanych przez komisję aktów pełnomocnictwa</i>)	*	*	*	*	0
4	Liczba wyborców, którym wysłano pakiety wyborcze	*	*	*	*	0
5	Liczba otrzymanych kopert zwrotnych	*	*	*	*	0
5a	Liczba kopert zwrotnych, w których nie było oświadczenia o osobistym i tajnym oddaniu głosu	*	*	*	*	0
5b	Liczba kopert zwrotnych, w których oświadczenie nie było podpisane przez wyborcę	*	*	*	*	0
5c	Liczba kopert zwrotnych, w których nie było koperty na kartę do głosowania	*	*	*	*	0
5d	Liczba kopert zwrotnych, w których znajdowała się niezaklejona koperta na kartę do głosowania	*	*	*	*	0
5e	Liczba kopert na kartę do głosowania wrzuconych do urny	*	*	*	*	0

Uwaga! Liczba z pkt. 5 nie może być większa od liczby z pkt. 4.

6	Liczba kart wyjętych z urny	*	*	1	7	8
6a	w tym liczba kart wyjętych z kopert na karty do głosowania	*	*	*	*	0

Uwaga! Liczba z pkt. 6 pomniejszona o liczbę z pkt. 6a powinna być równa liczbie z pkt. 2. Liczba z pkt 6a nie może być większa od liczby z pkt 5e.

7	Liczba kart nieważnych (<i>innych niż urzędowo ustalone lub nieopatrzonych pieczęcią obwodowej komisji wyborczej</i>)	*	*	*	*	0
8	Liczba kart ważnych	*	*	1	7	8

1 S. Złota
2 ON
3 K. Wierzbicka

4 J. Jędrzej
5 M. S. (code here)
6 G. G. G.

7 J. J. J.
8 K.
9 S. S.

9	Liczba głosów nieważnych (z kart ważnych)	*	*	*	*	5
10	Liczba głosów ważnych oddanych łącznie na wszystkie listy kandydatów (z kart ważnych)	*	*	1	7	3

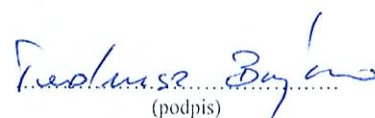
Uwaga! Suma liczb z pkt. 9 i 10 musi być równa liczbie z pkt. 8.

11. Na poszczególne listy kandydatów i umieszczonego na nich kandydata oddano następujące liczby głosów ważnych:

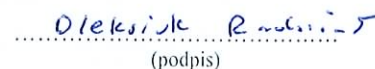
1	PRZYSTUPA Halina zgłoszona przez Komitet Wyborczy Prawo i Sprawiedliwość, Lista nr 3	*	*	*	3	2
2	ZERO Waldemar zgłoszony przez Komitet Wyborczy Wyborców Porozumienie Samorządowo - Ludowe, Lista nr 16	*	*	1	2	3
3	MISZCZUK Joanna zgłoszona przez Komitet Wyborczy Wyborców Albina Łukaszewicza Drohiczyn - Przewięźna Gmina, Lista nr 17	*	*	*	1	8

Przy sporządzeniu protokołu obecni byli:

1 Bujno Tadeusz – ZASTĘPCA


(podpis)

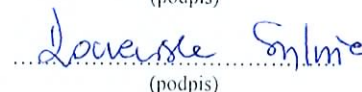
2 Oleksiuk Radosław – CZŁONEK


(podpis)

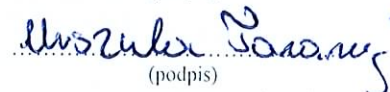
3 Wierzbicka Krystyna Joanna – PRZEWODNICZĄCY


(podpis)

4 Koczewska Sylwia – CZŁONEK


(podpis)

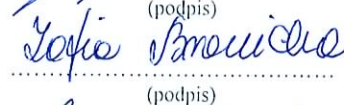
5 Tararuj Urszula – CZŁONEK


(podpis)

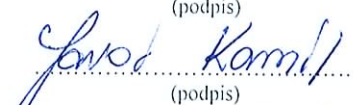
6 Grajewski Marek – CZŁONEK


(podpis)

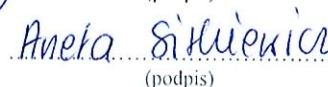
7 Bronicka Zofia – CZŁONEK


(podpis)

8 Jaroć Kamil – CZŁONEK


(podpis)

9 Sitkiewicz Aneta – CZŁONEK


(podpis)