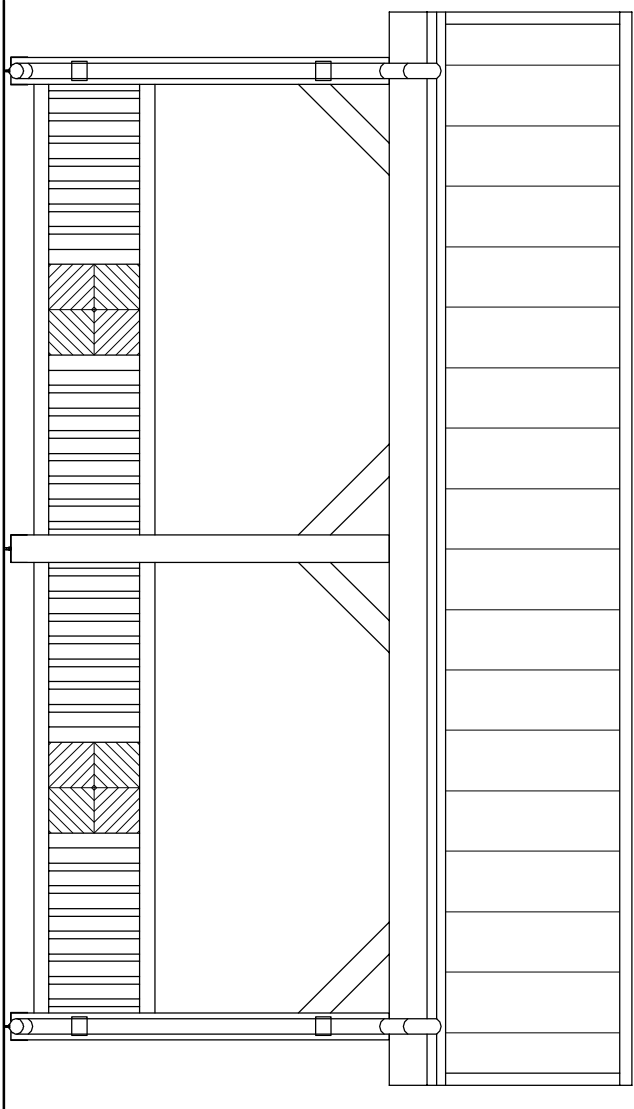
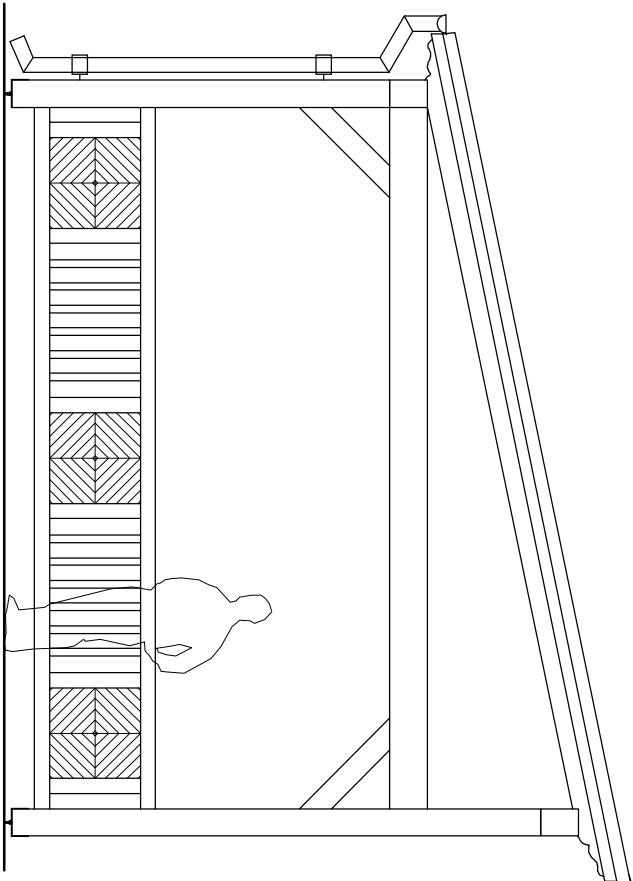


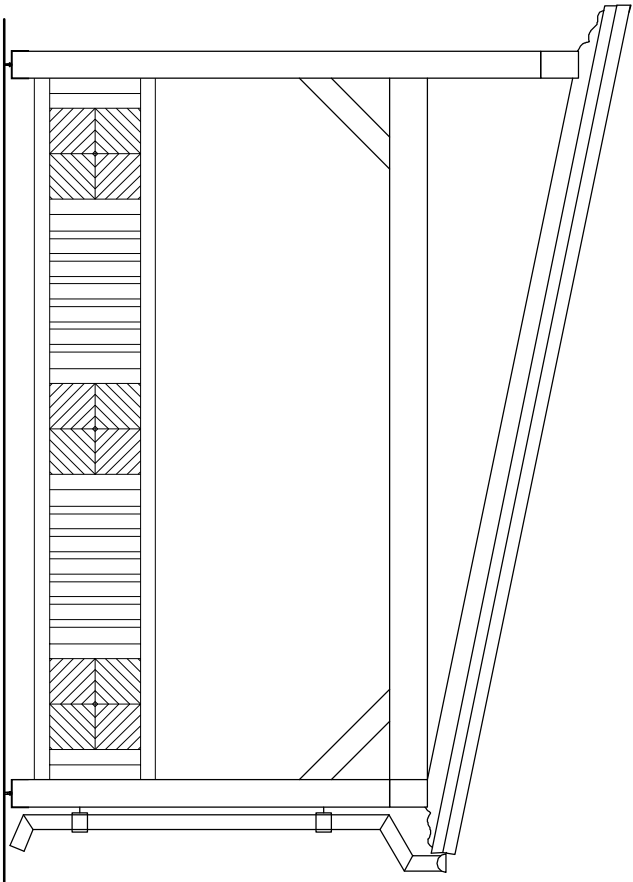
ELEWACJA PÓŁNOCNA



ELEWACJA POŁUDNIOWA





ELEWACJA WSCHODNIA



ELEWACJA ZACHODNIA

### LEGENDA

-  POKRYCIE DACHU  
- płaska blachodachówka modułowa, kolor szary
-  KONSTRUKCJA WIATY  
- kolor naturalny drewna

### UWAGI:

- ODWODNIENIE DACHU:  
- RYNNY Ø120 Z BLACHY, KOL. SZARY  
- RURY SPUSTOWE Ø100 Z BLACHY, KOL. SZARY  
OBRÓBKĘ BLACHARSKIE  
- BLACHA POWLEKANA GR.MIN. 0,55mm, KOL. SZARY  
KONSTRUKCJA DREWNIANA:  
- KOLOR NATURALNY DREWNA

PRACOWNIA PROJEKTOWA SPIECIE PROJEKTOWA	
INWESTYCJA:	ROZBUDOWA TARGOWISKA MIEJSKIEGO W DROHICZYNIE - PROJEKT ZAMIENNY ZAGOSPODAROWANIA TERENÓW ZIELONYCH POD NAZWĄ "REWITALIZACJA CZĘŚCI MIEJSKOŚCI DROHICZYN" NA DZIAŁCE O NR EWIDENCYJNYM 423/18
INWESTOR:	URZĄD MIEJSKI W DROHICZYNIE UL. KRASZEWSKIEGO 5, 17-312 DROHICZYN
PRZEDMIOT RYSUNKU:	WIDOKI ELEWACJI

FAZA PROJEKT ARCHITEKTONICZNY			
ZESPÓŁ PROJEKTOWY	MIEJ INŻYNIERSKO	NR UPR.	PODPIS
PROJEKTANT	mgr inż. arch. MARTA FIGIEL - KOWALSKA	6/PDOKK/2013	
WSPÓŁPRACUJĄCY	mgr inż. arch. ANNA KONOPKO-GÓRSKA mgr inż. arch. RADOŚLAW GÓRSKI		
SKALA:	DATA:	NR RYS.	INDEX STR.
1:50	10-01-2020	13	A .